

INSTITUTO ESTATAL DE EDUCACIÓN PARA ADULTOS BAJA CALIFORNIA SUR

Estado de Actividades

Usr: Francisco

Del 01/ene./2022 al 30/nov./2022


Rep: rptEstadoActividades

(Cifras en Pesos)

Fecha y hora de Impresión 13/dic./2022 01:38 p. m.

Concepto	2022	2021
INGRESOS Y OTROS BENEFICIOS		
PARTICIPACIONES, APORTACIONES, CONVENIOS, INCENTIVOS DERIVADOS DE LA COLABORACIÓN FISCAL, FONDOS DISTINTOS DE APORTACIONES, TRANSFERENCIAS, ASIGNACIONES, SUBSIDIOS Y SUBVENCIONES, Y PENSIONES Y JUBILACIONES	\$41,412,103.99	\$44,891,554.93
PARTICIPACIONES, APORTACIONES, CONVENIOS, INCENTIVOS DERIVADOS DE LA COLABORACIÓN FISCAL Y FONDOS DISTINTOS DE APORTACIONES	\$41,412,103.99	\$44,891,554.93
OTROS INGRESOS Y BENEFICIOS		
INGRESOS FINANCIEROS	\$1,473.91	\$575.56
	\$1,473.91	\$575.56
Total de Ingresos y Otros Beneficios	\$41,413,577.90	\$44,892,130.49
GASTOS Y OTRAS PÉRDIDAS		
GASTOS DE FUNCIONAMIENTO		
SERVICIOS PERSONALES	\$33,674,436.28	\$39,807,440.05
MATERIALES Y SUMINISTROS	\$27,410,180.57	\$31,666,968.81
SERVICIOS GENERALES	\$1,532,904.89	\$2,350,239.75
	\$4,731,350.82	\$5,790,231.49
TRANSFERENCIAS, ASIGNACIONES, SUBSIDIOS Y OTRAS AYUDAS		
AYUDAS SOCIALES	\$5,280,777.00	\$5,055,021.00
	\$5,280,777.00	\$5,055,021.00
Total de Gastos y otras Pérdidas	\$38,955,213.28	\$44,862,461.05
Resultado del Ejercicio (Ahorro/Desahorro)	\$2,458,364.62	\$29,669.44

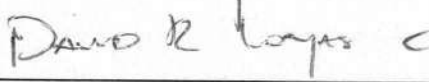
"Bajo protesta de decir verdad declaramos que los Estados Financieros y sus notas, son razonablemente correctos y son responsabilidad del emisor".



DIANA VICTORIA VON BORSTEL LUNA
DIRECTORA GENERAL



FRANCISCO MARTIN ACEVEDO BURGOIN
DIR. DE ADMINISTRACION Y FINANZAS



DAVID RICARDO LOMAS CARDENAS
JEFE DE LA OFICINA DE RECURSOS FINANCIEROS



INSTITUTO ESTATAL DE EDUCACIÓN PARA ADULTOS
BAJA CALIFORNIA SUR
Estado de Situación Financiera

Al 30/nov./2022
(Cifras en Pesos)



Fecha y hora de Impresión | 13/dic./2022 | 01:39 p. m.

	2022	2021		2022	2021
ACTIVO			PASIVO		
ACTIVO CIRCULANTE			PASIVO CIRCULANTE		
EFFECTIVO Y EQUIVALENTES	\$3,181,645.57	\$1,031,743.58	CUENTAS POR PAGAR A CORTO PLAZO	\$652,590.28	\$926,939.49
DERECHOS A RECIBIR EFECTIVO O EQUIVALENTES	\$2,994,392.15	\$947,204.10	PROVISIONES A CORTO PLAZO	-\$1,780.57	-\$919,919.54
Total de Activos Circulantes	\$3,181,645.57	\$1,031,743.58	OTROS PASIVOS A CORTO PLAZO	\$588,173.87	\$43,925.97
ACTIVO NO CIRCULANTE	\$2,321,173.46	\$2,321,173.46	Total de Pasivos Circulantes	\$652,590.28	\$926,939.49
BIENES MUEBLES	\$2,321,173.46	\$2,321,173.46	PASIVO NO CIRCULANTE	\$0.00	\$0.00
Total de Activos No Circulantes	\$2,321,173.46	\$2,321,173.46			
Total del Activo	\$5,502,819.03	\$3,352,917.04	Total del Pasivo	\$652,590.28	\$926,939.49
			HACIENDA PÚBLICA/ PATRIMONIO		
			HACIENDA PÚBLICA/PATRIMONIO CONTRIBUIDO	\$2,321,173.46	\$2,321,173.46
			HACIENDA PÚBLICA/PATRIMONIO GENERADO	\$2,529,055.29	\$104,804.09
			RESULTADOS DEL EJERCICIO (AHORRO/ DESAHORRO)	\$29,669.44	\$29,669.44
			RESULTADOS DE EJERCICIOS ANTERIORES	\$70,690.67	\$75,134.65
			EXCESO O INSUFICIENCIA EN LA ACTUALIZACIÓN DE LA I	\$0.00	\$0.00
			Total Hacienda Pública/Patrimonio	\$4,850,228.75	\$2,425,977.55
			Total del Pasivo y Hacienda Pública/Patrimonio	\$5,502,819.03	\$3,352,917.04



INSTITUTO ESTATAL DE EDUCACIÓN PARA ADULTOS
BAJA CALIFORNIA SUR
Estado de Situación Financiera

Usu: Francisco
Rep: rptEstadoSituacionFinanciera_ant



	2022	2021
CUENTAS DE ORDEN CONTABLES		
VALORES	\$0.00	\$0.00
EMISIÓN DE OBLIGACIONES	\$0.00	\$0.00
AVALES Y GARANTÍAS	\$0.00	\$0.00
JUICIOS	\$0.00	\$0.00
INVERSIÓN MEDIANTE PROYECTOS PARA PRESTACIÓN DE BIENES EN CONCESIONADOS O EN COMODATO	\$0.00	\$0.00
BIENES BAJO CONTRATO EN COMODATO	\$13,964,319.89	\$18,458,075.61
CONTRATO DE COMODATO POR BIENES	\$13,964,319.89	\$18,458,075.61



Usu: Francisco
Rep: rptEstadoSituacionFinanciera_ant

AI 30/nov./2022
(Cifras en Pesos)

CUENTAS DE ORDEN PRESUPUESTARIA:

	2022	2021
LEY DE INGRESOS		
LEY DE INGRESOS ESTIMADA	\$45,898,237.00	\$43,493,957.00
LEY DE INGRESOS POR EJECUTAR	\$5,470,753.16	\$1,090,218.00
MODIFICACIONES A LA LEY DE INGRESOS ESTIMADA	\$984,620.15	\$2,487,815.93
LEY DE INGRESOS DEVENGADA	\$41,412,103.99	\$44,891,554.93
LEY DE INGRESOS RECAUDADA	\$41,412,103.99	\$44,891,554.93
PRESUPUESTO DE EGRESOS		
PRESUPUESTO DE EGRESOS APROBADO	\$45,898,237.00	\$43,493,957.00
PRESUPUESTO DE EGRESOS POR EJERCER	\$7,927,643.87	\$28,830.38
MODIFICACIONES AL PRESUPUESTO DE EGRESOS API	\$984,620.15	\$1,397,597.93
PRESUPUESTO DE EGRESOS COMPROMETIDO	\$38,955,213.28	\$44,862,724.55
PRESUPUESTO DE EGRESOS DEVENGADO	\$38,955,213.28	\$44,862,724.55
PRESUPUESTO DE EGRESOS EJERCIDO	\$38,955,213.28	\$44,862,724.55
PRESUPUESTO DE EGRESOS PAGADO	\$38,955,213.28	\$44,862,724.55

"Bajo protesta de decir verdad declaramos que los Estados Financieros y sus notas, son razonablemente correctos y son responsabilidad del emisor".

DIANA VICTORIA VON BORSTEL LUNA
DIRECTORA GENERAL

FRANCISCO MARTIN ACEVEDO BURGOIN
DIR. DE ADMINISTRACION Y FINANZAS

DAVID RICARDO LOMAS CARDENAS
JEFE DE LA OFICINA DE RECURSOS FINANCIEROS

INSTITUTO ESTATAL DE EDUCACIÓN PARA ADULTOS
BAJA CALIFORNIA SUR
 Estado de Variación en la Hacienda Pública

Del 01/ene/2022 Al 30/nov./2022

(Cifras en Pesos)



Usr: Francisco
 Rep: rptEstadoVariacionHacienda



Fecha y hora de Impresión | 13/dic./2022
 01:40 p. m.


Concepto	Hacienda Pública/ Patrimonio Contribuido	Hacienda Pública/ Patrimonio Generado De Ejercicios Anteriores	Hacienda Pública/ Patrimonio Generado Del Ejercicio	Exceso o Insuficiencia en la Actualización de la Hacienda Pública / Patrimonio	Total
HACIENDA PÚBLICA/PATRIMONIO CONTRIBUIDO NETO DE 2021					
APORTACIONES	\$0.00	\$0.00	\$0.00	\$0.00	\$0.00
DONACIONES DE CAPITAL	\$0.00	\$0.00	\$0.00	\$0.00	\$0.00
ACTUALIZACIÓN DE LA HACIENDA PÚBLICA/PATRIMONIO	\$0.00	\$0.00	\$0.00	\$0.00	\$0.00
HACIENDA PÚBLICA /PATRIMONIO GENERADO NETO DE 2021	\$0.00	\$75,134.65	\$29,669.44	\$0.00	\$104,804.09
RESULTADOS DEL EJERCICIO (AHORRO/ DESAHORRO)	\$0.00	\$0.00	\$29,669.44	\$0.00	\$29,669.44
RESULTADOS DE EJERCICIOS ANTERIORES	\$0.00	\$75,134.65	\$0.00	\$0.00	\$75,134.65
REVALUOS	\$0.00	\$0.00	\$0.00	\$0.00	\$0.00
RESERVAS	\$0.00	\$0.00	\$0.00	\$0.00	\$0.00
RECTIFICACIONES DE RESULTADOS DE EJERCICIOS ANTERIORES	\$0.00	\$0.00	\$0.00	\$0.00	\$0.00
EXCESO O INSUFICIENCIA EN LA ACTUALIZACIÓN DE LA HACIENDA PÚBLICA/ PATRIMONIO NETO DE 2021	\$0.00	\$0.00	\$0.00	\$0.00	\$0.00
RESULTADO POR POSICIÓN MONETARIA	\$0.00	\$0.00	\$0.00	\$0.00	\$0.00
RESULTADO POR TENENCIA DE ACTIVOS NO MONETARIOS	\$0.00	\$0.00	\$0.00	\$0.00	\$0.00
HACIENDA PÚBLICA / PATRIMONIO NETO FINAL DE 2021	\$0.00	\$75,134.65	\$29,669.44	\$0.00	\$104,804.09
CAMBIOS EN LA HACIENDA PÚBLICA/PATRIMONIO CONTRIBUIDO NETO DE 2022					
APORTACIONES	\$0.00	\$0.00	\$0.00	\$0.00	\$0.00
DONACIONES DE CAPITAL	\$0.00	\$0.00	\$0.00	\$0.00	\$0.00
ACTUALIZACIÓN DE LA HACIENDA PÚBLICA/PATRIMONIO	\$0.00	\$0.00	\$0.00	\$0.00	\$0.00
VARIACIONES DE LA HACIENDA PÚBLICA / PATRIMONIO GENERADO NETO DE 2022	\$0.00	-\$4,443.98	\$2,428,695.18	\$0.00	\$2,424,251.20
RESULTADOS DEL EJERCICIO (AHORRO/ DESAHORRO)	\$0.00	\$0.00	\$2,458,364.62	\$0.00	\$2,458,364.62
RESULTADOS DE EJERCICIOS ANTERIORES	\$0.00	-\$4,443.98	-\$29,669.44	\$0.00	-\$34,113.42
REVALUOS	\$0.00	\$0.00	\$0.00	\$0.00	\$0.00
RESERVAS	\$0.00	\$0.00	\$0.00	\$0.00	\$0.00
RECTIFICACIONES DE RESULTADOS DE EJERCICIOS ANTERIORES	\$0.00	\$0.00	\$0.00	\$0.00	\$0.00
CAMBIOS EN EL EXCESO O INSUFICIENCIA EN LA ACTUALIZACIÓN DE LA HACIENDA PÚBLICA/ PATRIMONIO NETO DE 2022	\$0.00	\$0.00	\$0.00	\$0.00	\$0.00
RESULTADO POR POSICIÓN MONETARIA	\$0.00	\$0.00	\$0.00	\$0.00	\$0.00
RESULTADO POR TENENCIA DE ACTIVOS NO MONETARIOS	\$0.00	\$0.00	\$0.00	\$0.00	\$0.00
HACIENDA PÚBLICA / PATRIMONIO NETO FINAL DE 2022	\$0.00	\$70,690.67	\$2,458,364.62	\$0.00	\$2,529,055.29

INSTITUTO ESTATAL DE EDUCACIÓN PARA ADULTOS
BAJA CALIFORNIA SUR
Estado de Variación en la Hacienda Pública
Del 01/ene/2022 Al 30/nov./2022
(Cifras en Pesos)

Fecha y hora de Impresión | 13/dic./2022 | 01:40 p. m.

Concepto	Hacienda Pública/ Patrimonio Contribuido	Hacienda Pública/ Patrimonio Generado De Ejercicios Anteriores	Hacienda Pública/ Patrimonio Generado Del Ejercicio	Exceso o Insuficiencia en la Actualización de la Hacienda Pública / Patrimonio	Total
----------	--	---	--	--	-------

"Bajo protesta de decir verdad declaramos que los Estados Financieros y sus notas, son razonablemente correctos y son responsabilidad del emisor".



DIANA VICTORIA VON BORSTEL LUNA
DIRECTORA GENERAL



FRANCISCO MARTIN ACEVEDO BURGAIN
DIR. DE ADMINISTRACION Y FINANZAS



DAVID RICARDO LOMAS CARDENAS
JEFE DE LA OFICINA DE RECURSOS FINANCIEROS

Estado de Cambios en la Situación Financiera

Del 01/ene./2022 Al 30/nov./2022

(Cifras en Pesos)

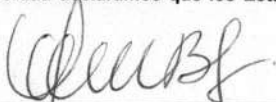
Usu: Francisco

Rep: rptEstadoCambiosSituacionFinanciera

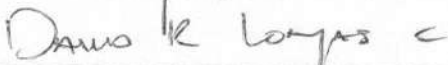
Fecha y hora de Impresión 13/dic./2022 01:41 p. m.

Concepto	Origen	Aplicación
ACTIVO	\$0.00	\$2,149,901.99
ACTIVO CIRCULANTE	\$0.00	\$2,149,901.99
EFFECTIVO Y EQUIVALENTES	\$0.00	\$2,047,188.05
DERECHOS A RECIBIR EFFECTIVO O EQUIVALENTES	\$0.00	\$102,713.94
ACTIVO NO CIRCULANTE	\$0.00	\$0.00
BIENES MUEBLES	\$0.00	\$0.00
PASIVO	\$544,247.90	\$818,597.11
PASIVO CIRCULANTE	\$544,247.90	\$818,597.11
CUENTAS POR PAGAR A CORTO PLAZO	\$0.00	\$818,597.11
PROVISIONES A CORTO PLAZO	\$544,247.90	\$0.00
OTROS PASIVOS A CORTO PLAZO	\$0.00	\$0.00
PASIVO NO CIRCULANTE	\$0.00	\$0.00
HACIENDA PÚBLICA/ PATRIMONIO	\$2,428,695.18	\$4,443.98
HACIENDA PÚBLICA/PATRIMONIO CONTRIBUIDO	\$0.00	\$0.00
HACIENDA PÚBLICA /PATRIMONIO GENERADO	\$2,428,695.18	\$4,443.98
RESULTADOS DEL EJERCICIO (AHORRO/ DESAHORRO)	\$2,428,695.18	\$0.00
RESULTADOS DE EJERCICIOS ANTERIORES	\$0.00	\$4,443.98
EXCESO O INSUFICIENCIA EN LA ACTUALIZACIÓN DE LA HACIENDA PÚBLICA/ PATRIMONIO	\$0.00	\$0.00

"Bajo protesta de decir verdad declaramos que los Estados Financieros y sus notas, son razonablemente correctos y son responsabilidad del emisor".



DIANA VICTORIA VON BORSTEL LUNA
DIRECTORA GENERAL



DAVID RICARDO LOMAS CARDENAS
JEFE DE LA OFICINA DE RECURSOS FINANCIEROS



FRANCISCO MARTIN ACEVEDO BURGOIN
DIR. DE ADMINISTRACION Y FINANZAS

**INSTITUTO ESTATAL DE EDUCACIÓN PARA ADULTOS
BAJA CALIFORNIA SUR**

Usu: Francisco

Estado de Flujos de Efectivo
Del 01/ene/2022 Al 30/nov./2022

Rep: rptEstadoFlujosEfectivo

(Cifras en Pesos)

Fecha y hora de Impresión 13/dic./2022 01:41 p. m.

Concepto	2022	2021
FLUJOS DE EFECTIVO DE LAS ACTIVIDADES DE OPERACIÓN		
ORIGEN		
PARTICIPACIONES, APORTACIONES, CONVENIOS, INCENTIVOS DERIVADOS DE LA COLABORACIÓN FISCAL Y FONDOS DISTINTOS DE APORTACIONES	\$41,412,103.99	\$44,891,554.93
APLICACIÓN		
SERVICIOS PERSONALES	\$39,364,915.94	\$46,356,706.92
MATERIALES Y SUMINISTROS	\$27,410,180.57	\$31,667,232.31
SERVICIOS GENERALES	\$1,532,904.89	\$2,350,239.75
AYUDAS SOCIALES	\$4,731,350.82	\$5,790,231.49
OTRAS APLICACIONES DE OPERACIÓN	\$5,280,777.00	\$5,055,021.00
FLUJOS NETOS DE EFECTIVO POR ACTIVIDADES DE OPERACIÓN	\$2,047,188.05	-\$1,465,151.99
FLUJOS DE EFECTIVO DE LAS ACTIVIDADES DE INVERSIÓN		
FLUJO DE EFECTIVO DE LAS ACTIVIDADES DE FINANCIAMIENTO		
INCREMENTO/DISMINUCIÓN NETA EN EL EFECTIVO Y EQUIVALENTES AL EFECTIVO	\$2,047,188.05	-\$1,465,151.99
EFECTIVO Y EQUIVALENTES AL EFECTIVO AL INICIO DEL EJERCICIO	\$947,204.10	\$2,412,356.09
EFECTIVO Y EQUIVALENTES AL EFECTIVO AL FINAL DEL EJERCICIO	\$2,994,392.15	\$947,204.10

"Bajo protesta de decir verdad declaramos que los Estados Financieros y sus notas, son razonablemente correctos y son responsabilidad del emisor".

DIANA VICTORIA VON BORSTEL LUNA

DIRECTORA GENERAL

DAVID RICARDO LOMAS CARDENAS

JEFE DE LA OFICINA DE RECURSOS FINANCIEROS

FRANCISCO MARTIN ACEVEDO BURGOIN

DIR. DE ADMINISTRACION Y FINANZAS

INSTITUTO ESTATAL DE EDUCACIÓN PARA ADULTOS BAJA CALIFORNIA SUR


Informe de Pasivos Contingentes

Usr: Francisco
Rep: rptPasivosContingentesFecha y hora de Impresión | 13/dic./2022
01:43 p. m.

"En Cumplimiento a lo dispuesto en los artículos 46, Fracción I, Inciso f), y 52 de la Ley General de Contabilidad Gubernamental y de conformidad con lo establecido en el Capítulo VII, Numeral, II, Inciso h) del Manual de Contabilidad Gubernamental emitido por el CONAC, el Ente Público informa lo siguiente:"

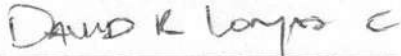
Cuenta	Concepto	Importe
7641-001	CONTRATO DE COMODATO POR BIENES	\$13,964,319.89
	Total	\$13,964,319.89

"Bajo protesta de decir verdad decláramos que los Estados Financieros y sus notas, son razonablemente correctos y son responsabilidad del emisor".



DIANA VICTORIA VON BORSTEL LUNA

DIRECTORA GENERAL



DAVID RICARDO LOMAS CARDENAS



FRANCISCO MARTIN ACEVEDO BURGOIN

DIR. DE ADMINISTRACION Y FINANZAS

JEFE DE LA OFICINA DE RECURSOS FINANCIEROS

INSTITUTO ESTATAL DE EDUCACION PARA ADULTOS

NOTAS A LOS ESTADOS FINANCIEROS

AL 30 DE NOVIEMBRE DE 2022

a) NOTAS DE DESGLOSE

I) NOTAS AL ESTADO DE SITUACIÓN FINANCIERA

Activo

- Efectivo y Equivalentes

A continuación se relacionan las cuentas que integran el rubro de efectivo y equivalentes:


Concepto	2022	2021
BANCOS/TESORERÍA	2,994,392.15	947,204.10
INVERSIONES TEMPORALES (HASTA 3 MESES)	0.00	0.00
FONDOS CON AFECTACIÓN ESPECÍFICA	2,994,392.15	947,204.10
Suma \$	\$ 2,994,392.15	\$ 947,204.10

Bancos/Tesorería

Representa el monto de efectivo disponible propiedad de ENTE/INSTITUTO, en instituciones bancarias, su importe se integra por:

Banco	Importe
BBVA BANCOMER	2,994,392.15
	-
Suma \$	\$ 2,994,392.15

"Bajo protesta de decir verdad declaramos que los Estados Financieros y sus notas, son razonablemente correctos y son responsabilidad del emisor".

Elaboro:

Francisco Martín Acevedo Burgoin
 Director de Administración y Finanzas


Vo. Bo.
Profra. Diana Victoria Von Borstel Luna
 Directora General del IIEA-BCS

INSTITUTO ESTATAL DE EDUCACION PARA ADULTOS

Inversiones Temporales

Representa el monto de efectivo invertido por ENTE/INSTITUTO, la cual se efectúa a plazos que van de inversión a la vista hasta 90 días, su importe se integra por:

Banco	Importe
	-
	-
	-
	-
	-
Suma \$	-

Fondos con Afectación Específica


Representan el monto de los fondos con afectación específica que deben financiar determinados gastos o actividades.

Banco	Importe
	-
	-
Suma \$	-

• **Derechos a recibir Efectivo y Equivalentes y Bienes o Servicios a Recibir**

Concepto	2022	2021
DEUDORES DIVERSOS	187,253.42	84,539.48
Suma \$	187,253.42 \$	84,539.48

"Bajo protesta de decir verdad declaramos que los Estados Financieros y sus notas, son razonablemente correctos y son responsabilidad del emisor".

Elaboro: 
Francisco Martín Apevedo Burgoin
 Director de Administración y Finanzas



 Yo. Bo.
Profra. Diana Victoria Von Borstel Luna
 Directora General del IEAA-BCS

INSTITUTO ESTATAL DE EDUCACION PARA ADULTOS

Las Cuentas por Cobrar a Corto Plazo se integran por:

Concepto	2022	2021%
		# DIV/0!
		# DIV/0!
		# DIV/0!
		# DIV/0!
		# DIV/0!
Suma \$	-	# DIV/0!

"Bajo protesta de decir verdad declaramos que los Estados Financieros y sus notas, son razonablemente correctos y son responsabilidad del emisor".


Francisco Martín Acevedo Burgoin
 Director de Administración y Finanzas


Profra. Diana Victoria Von Borstel Luna
 Directora General del IEAA-BCS

INSTITUTO ESTATAL DE EDUCACION PARA ADULTOS

Bienes Inmuebles, Infraestructura y Construcciones en Proceso

Se integra de la siguiente manera:

Concepto	2022	2021
TERRENOS	2,321,173.46	2,321,173.46
OTROS BIENES INMUEBLES		
Subtotal BIENES INMUEBLES, INFRAESTRUCTURA Y CONSTRUCCIONES EN PROCESO \$	2,321,173.46	2,321,173.46

Bienes Muebles, Intangibles y Depreciaciones


Se integran de la siguiente manera:

Concepto	2022	2021
MOBILIARIO Y EQUIPO DE ADMINISTRACIÓN	1,149,863.36	1,149,863.36
MOBILIARIO Y EQUIPO EDUCACIONAL Y RECREATIVO		
VEHICULOS Y EQUIPO DE TRANSPORTE	1,136,150.21	1,136,150.21
MAQUINARIA, OTROS EQUIPOS Y HERRAMIENTAS	35,159.89	35,159.89
Subtotal BIENES MUEBLES	2,321,173.46	2,321,173.46
SOFTWARE	-	-
LICENCIAS	-	-
Subtotal ACTIVOS INTANGIBLES	-	-
DEPRECIACIÓN ACUMULADA DE BIENES MUEBLES		
Subtotal DEPRECIACIÓN, DETERIORO Y AMORTIZACIÓN ACUMULADA DE BIENES	-	-
Suma \$	2,321,173.46	2,321,173.46

Activo Diferido

Concepto	2022	2021
	\$.00	\$.00

"Bajo protesta de decir verdad declaramos que los Estados Financieros y sus notas, son razonablemente correctos y son responsabilidad del emisor".


Profra. Diana Victoria Von Borstel Luna
 Directora General del IIEEA-BCS

Elaboro:
Francisco Martin Acevedo Burgoin
 Director de Administracion y Finanzas

INSTITUTO ESTATAL DE EDUCACION PARA ADULTOS

• **Otros Activos**

Concepto	2022	2021
ACTIVO CIRCULANTE		
ACTIVO NO CIRCULANTE		
Suma de Pasivo \$	-	\$

Pasivo

Concepto	2022	2021
PASIVO CIRCULANTE	\$ 652,590.28	\$ 926,939.49
PASIVO NO CIRCULANTE	\$.00	\$.00
Suma de Pasivo \$	652,590.28 \$	926,939.49

• **Pasivo Circulante**

Destacan entre las principales partidas del Pasivo Circulante las siguientes:

Concepto	Importe
SERVICIOS PERSONALES POR PAGAR A CORTO PLAZO	-291,815.21
RETENCIONES Y CONTRIBUCIONES POR PAGAR A CORTO PLAZO	290,034.64
PROVISIONES CORTO PLAZO	588,173.87
OTROS PASIVOS CIRCULANTES	66,196.98
OTRAS CUENTAS POR PAGAR A CORTO PLAZO	-
Suma PASIVO CIRCULANTE \$	652,590.28

• **Pasivo No Circulante**

Destacan entre las principales partidas del Pasivo No Circulante las siguientes:

Concepto	2022
PROVISIÓN PARA CONTINGENCIAS A LARGO PLAZO	\$.00
Suma de Pasivos a Largo Plazo \$	-

"Bajo protesta de decir verdad declaramos que los Estados Financieros y sus notas, son razonablemente correctos y son responsabilidad del emisor".

Elaboro:
Francisco Martín Acevedo Burgoin
Director de Administración y Finanzas


 Vo. Bo.
 Profra. Diana Victoria Von Borstel Luna
 Directora General del IEEA-BCS

INSTITUTO ESTATAL DE EDUCACION PARA ADULTOS

II) NOTAS AL ESTADO DE ACTIVIDADES

Ingresos de Gestión


Concepto	Importe
PARTICIPACIONES, APORTACIONES, CONVENIOS, INCENTIVOS DERIVADOS DE LA COLABORACION FISCAL, FONDOS DISTINTOS DE APORTACIONES,	41,412,103.99
Subtotal Aportaciones \$	41,412,103.99
	-
	-
	-
Subtotal Capacitación y Consultoría	-
Subtotal Venta de Publicaciones	-
	-
Subtotal Otros \$	1,473.91
INGRESOS FINANCIEROS	1,473.91
Subtotal Productos Financieros \$	1,473.91
Suma \$	41,413,577.90


Gastos y Otras Pérdidas:

Concepto	Importe
GASTOS DE FUNCIONAMIENTO	33,674,436.28
TRANSFERENCIAS, ASIGNACIONES, SUBSIDIOS Y OTRAS AYUDAS	5,280,777.00
PARTICIPACIONES Y APORTACIONES	-
INTERESES, COMISIONES Y OTROS GASTOS DE LA DEUDA PÚBLICA	-
OTROS GASTOS Y PÉRDIDAS EXTRAORDINARIAS	-
Suma de GASTOS Y OTRAS PÉRDIDAS \$	38,955,213.28

Concepto	Importe	%
REMUNERACIONES AL PERSONAL DE CARÁCTER PERMANENTE		#DIV/0!
SERVICIOS PROFESIONALES, CIENTÍFICOS Y TÉCNICOS Y OTROS SERVICIOS		#DIV/0!
SEGURIDAD SOCIAL		#DIV/0!

"Bajo protesta de decir verdad declaramos que los Estados Financieros y sus notas, son razonablemente correctos y son responsabilidad del emisor".

Elaboro:

Francisco Martin Acevedo Burgoin
 Director de Administración y Finanzas


 Vo. Bo.
Profra. Diana Victoria Von Borstel Luna
 Directora General del IEAA-BCS

INSTITUTO ESTATAL DE EDUCACION PARA ADULTOS

III) NOTAS AL ESTADO DE VARIACIÓN EN LA HACIENDA PÚBLICA

C O N C E P T O	HACIENDA PUBLICA/PATRIMONIO CONTRIBUIDO	HACIENDA PUBLICA/PATRIMONIO O GENERADO DE EJERC ANTER	HACIENDA PUBLICA/PATRIMONIO GENERADO DEL EJERCICIO	EXCESO O INSUF EN LA ACTUAL DE LA HACIENDA PUBL/PATRIMONIO	T O T A L
HACIENDA PUBLICA/PATRIMONIO CONTRIBUIDO NETO 2021	0.00	0.00	0.00	0.00	0.00
HACIENDA PUBLICA/PATRIMONIO GENERADO NETO 2021	0.00	75,134.65	29,669.44	0.00	104,804.09
Resultado del Ejercicio (Ahorro/Desahorro)	0.00	0.00	29,669.44	0.00	29,669.44
Resultados de Ejercicios anteriores	0.00	75,134.65	0.00	0.00	75,134.65
RECTIFICACIONES DE RESULTADOS DE EJERC ANTERIORES	0.00	0.00	0.00	0.00	0.00
EXCESO O INSUFICIENCIA EN LA ACTUAL DE LA HACIENDA	0.00	0.00	0.00	0.00	0.00
PUBLICA/PATRIMONIO NETO 2021	0.00	0.00	0.00	0.00	0.00
HACIENDA PUBLICA PARIMONIO NETO FINAL 2021	0.00	75,134.65	29,669.44	0.00	104,804.09
CAMBIOS EN LA HACIENDA PUBL/PATR CONTRIBUIDO NETO 2022	0.00	0.00	0.00	0.00	0.00
VARIACIONES DE LA HACIENDA PUBL/PATR GENERADO NETO 2022	0.00	-4,443.98	2,428,695.18	0.00	2,424,251.20
Resultado del Ejercicio (Ahorro/Desahorro)	0.00	0.00	2,458,364.62	0.00	2,458,364.62
Resultado de Ejercicio anteriores	0.00	-4,443.98	-29,669.44	0.00	-34,113.42
RECTIFICACIONES DE RESULT EJERC ANTERIORES	0.00	0.00	0.00	0.00	0.00
CAMBIOS EN EL O INSUFICIENCIA EN LA ACTUALIZACION DE LA HACIENDA PUBLICA/PATRIMONIO NETO 2022	0.00	0.00	0.00	0.00	0.00
HACIENDA PÚBLICA / PATRIMONIO NETO FINAL 2022	0.00	70,690.67	2,458,364.62	0.00	2,529,055.29

"Bajo protesta de decir verdad declaramos que los Estados Financieros y sus notas, son razonablemente correctos y son responsabilidad del emisor".

Elaboro:
Francisco Martín Acevedo Burgbin
Director de Administración y Finanzas

Vo. Bo.
Profra. Diana Victoria Von Borstel Luna
Directora General del IIEA-BCS

INSTITUTO ESTATAL DE EDUCACION PARA ADULTOS

IV) NOTAS AL ESTADO DE FLUJOS DE EFECTIVO


Efectivo y equivalentes

Concepto	2022	2021
BANCOS/TESORERÍA	2,994,392.15	947,204.10
BANCOS/DEPENDENCIAS Y OTROS		
INVERSIONES TEMPORALES (HASTA 3 MESES)		-
FONDOS CON AFECTACIÓN ESPECÍFICA		-
DEPÓSITOS DE FONDOS DE TERCEROS E INVERSIONES		-
Total de EFECTIVO Y EQUIVALENTES \$	2,994,392.15 \$	947,204.10

	2022	2021
Ahorro/Desahorro antes de rubros		
Movimientos de partidas (o rubros) que no son de efectivo		
Depreciación		
Amortización		
Incrementos en las provisiones		
Incremento en inversiones producido por revaluación		
Ganancia/pérdida en venta de propiedad, planta y equipo		
Incremento en cuentas por cobrar		
Partidas extraordinarias		

"Bajo protesta de decir verdad declaramos que los Estados Financieros y sus notas, son razonablemente correctos y son responsabilidad del emisor".

Elaboro:
Francisco Martín Acevedo Burgoin
Director de Administración y Finanzas


 Vo. Bo.
 Profra. Diana Victoria Von Borstel Luna
 Directora General del IIEA-BCS


INSTITUTO ESTATAL DE EDUCACION PARA ADULTOS

V CONCILIACIÓN ENTRE LOS INGRESOS PRESUPUESTARIOS Y CONTABLES, ASÍ COMO ENTRE LOS EGRESOS PRESUPUESTARIOS Y LOS GASTOS CONTABLES

1.- TOTAL DE INGRESOS PRESUPUESTARIOS	41,412,103.99
2.- MAS INGRESOS CONTABLES NO PRESUPUESTARIOS	
2.1.- INGRESOS FINANCIEROS	
3.- MENOS INGRESOS PRESUPUESTARIOS NO CONTABLES	-
4.- TOTAL DE INGRESOS CONTABLES	41,412,103.99

1.- TOTAL DE EGRESOS PRESUPUESTARIOS	38,955,213.28
2.- MENOS EGRESOS PRESUPUESTARIOS NO CONTABLES	-
3.- MAS GASTOS CONTABLES NO PRESUPUESTARIOS	-
4.- TOTAL DE GASTOS CONTABLES	38,955,213.28

"Bajo protesta de decir verdad declaramos que los Estados Financieros y sus notas, son razonablemente correctos y son responsabilidad del emisor".


Francisco Martin Acevedo Burgoin
 Director de Administracion y Finanzas


Profra. Diana Victoria Von Borstel Luna
 Directora General del IEAA-BCS


INSTITUTO ESTATAL DE EDUCACION PARA ADULTOS


b) NOTAS DE MEMORIA (CUENTAS DE ORDEN)

Cuentas de Orden Contables y Presupuestarias:

Concepto	Importe
VALORES	-
EMISIÓN DE OBLIGACIONES	-
AVALES Y GARANTÍAS	-
JUICIOS	-
INVERSIÓN MEDIANTE PROYECTOS PARA PRESTACIÓN DE SERVICIOS (PPS) Y SIM	13,964,319.89
BIENES EN CONCESIONADOS O EN COMODATO	-
Suma CUENTAS DE ORDEN CONTABLES \$	13,964,319.89

"Bajo protesta de decir verdad declaramos que los Estados Financieros y sus notas, son razonablemente correctos y son responsabilidad del emisor".


Elaboro:
Francisco Martín Acevedo Burgoin
Director de Administración y Finanzas


Vo. Bo.
Profra. Diana Victoria Von Borstel Luna
Directora General del IEEA-BCS

INSTITUTO ESTATAL DE EDUCACION PARA ADULTOS

c) NOTAS DE GESTIÓN ADMINISTRATIVA

1. Introducción

Los Estados Financieros al cierre del mes de noviembre del 2022, reflejan la situación financiera y presupuestal del manejo de los recursos ejercidos por el Instituto cumpliendo con la normatividad competente y con el buen uso y manejo de los recursos con los cuales cuenta, así mismo se publican en la página Institucional cumpliendo con la Ley de Transparencia y se entregan a las autoridades correspondientes que se encargan de la Fiscalización de los Recursos. Estos reflejan claramente la situación financiera y presupuestal para la toma de decisiones y así llevar a cabo los trabajos administrativos y de operación para cumplir con las metas establecidas por la Federación y el Estado.

2. Panorama Económico y Financiero

El Instituto otorga Educación Básica gratuita para personas mayores de 15 años de edad, por lo tanto no cuenta con ingresos propios; para llevar a cabo los trabajos Administrativos, operativos y gastos por servicios personales y gastos de operación son ejercidos de sus tres fuentes de financiamientos, Federal Ramo 11 y Ramo 33 (FAETA), y Presupuesto Estatal. Se cuenta con una plantilla de Personal: 71 de Base y 21 de confianza que se ejerce con recurso Federal Ramo 33 (FAETA); 11 asimilados al salario que se ejerce del Presupuesto Estatal; y 7 por Servicios Profesionales que se ejerce con recurso Federal Ramo 33 (FAETA)

3. Autorización e Historia

El Instituto su fecha de creación fue el día 7 de mayo de 1999, y fue publicado en el Boletín Oficial del Gobierno del Estado de Baja California Sur el día 10 de mayo de 1999

4. Organización y Objeto Social

El instituto contribuye a disminuir el rezago educativo en educación básica en el estado Ofrecer Educación Básica a personas mayores de 15 años que no han terminado su Educación Básica Los Estados Financieros corresponden al mes de Noviembre del Ejercicio Fiscal 2022 Esta registrado en la S.H.C.P. como PERSONA MORAL CON FINES NO LUCRATIVOS , con actividad: OTROS SERVICIOS EDUCATIVOS PROPORCIONADOS EL SECTOR PUBLICO; Las contribuciones a que esta obligado a pagar o retener son: DECLARACION Y PAGO MENSUAL DE RETENCIONES DE ISR POR SUELDOS; SALARIOS ASIMILADOS AL SALARIO, SERVICIOS PROFESIONALES, IVA; DECLARACION ANUAL SOBRE RETENCIONES DE SUELDOS Y SALARIOS; ASIMILADOS AL SALARIO Y SERVICIOS PROFESIONALES

5. Bases de Preparación de los Estados Financieros

La base de la preparación de los Estado Financieros al mes de Noviembre del 2022 se han observado en base a la normatividad emitida por el CONAC y las disposiciones legales aplicables y conforme a los postulados básicos de la contabilidad gubernamental

"Bajo protesta de decir verdad declaramos que los Estados Financieros y sus notas, son razonablemente correctos y son responsabilidad del emisor".



Elaboro:
Francisco Martín Acevedo Burgoin
Director de Administración y Finanzas




Vo. Bo.
Profra. Diana Victoria Von Borstel Luna
Directora General del IIEA-BCS

INSTITUTO ESTATAL DE EDUCACION PARA ADULTOS

6. **Políticas de Contabilidad Significativas**
Se realizaron provisiones (pasivos) de gastos para la operación y para el pago de figuras solidarias en el mes de Diciembre del 2022
7. **Posición en Moneda Extranjera y Protección por Riesgo Cambiario**
No se cuenta con Activos, Pasivos ni ingresos con moneda extranjera.
8. **Reporte Analítico del Activo**
El patrimonio del Instituto esta registrado en valor de factura el Instituto no cuenta con Inversiones en Valores en Empresas de participación mayoritaria ni minoritaria.
9. **Fideicomisos, Mandatos y Análogos**
No se cuenta con Fideicomisos
10. **Reporte de la Recaudación**
Los ingresos transferidos al Instituto por parte de la Secretaría de Finanzas del gobierno del Estado de B.C.S. han sido conforme a lo asignado al mes de Noviembre del 2022 tanto con el Presupuesto Federal Ramo 33 (FAETA), Presupuesto Federal Ramo 11 y Presupuesto Estatal

"Bajo protesta de decir verdad declaramos que los Estados Financieros y sus notas, son razonablemente correctos y son responsabilidad del emisor".


Elaboro:
Francisco Martín Acevedo-Burgoin
Director de Administración y Finanzas


Vo. Bo.
Profra. Diana Victoria Von Borstel Luna
Directora General del IEEA-BCS

INSTITUTO ESTATAL DE EDUCACION PARA ADULTOS

11. Información sobre la Deuda y el Reporte Analítico de la Deuda

Al cierre del mes de Noviembre del 2022 el Instituto no cuenta con deuda publica de ninguna indole

12. Calificaciones otorgadas

El Instituto no adquiere creditos a cuenta de sus Ingresos ya sea federal o Estatal

13. Proceso de Mejora

El Instituto para realizar un pago de cualquier indole ya sea de servicios personales o gastos de operación , se tienen que realizar el tramite correspondiente ya sea por parte de la Oficina de Recursos Humanos, Recursos Materiales y de Servicios o de cualquier Direccion, con el llenado de los documentos correspondientes tales como: Solicitud de Adquisicon de bienes y Servicios, tres cotizaciones en su caso y debera de estar firmado por la persona que solicita el bien o servicio, con el debido documento de soporte de juicio y la solicitud de recursos con sus firmas de autorizacino correspondiente El pago se realiza unicamente por transferencia Interbancaria al prestador de servicio o del bien de quien emite la factura.

14. Información por Segmentos

15. Eventos Posteriores al Cierre

No se tiene hechos relevantes despues del cierre del mes de Noviembre del 2022, los Estados Financieros estan conciliados y revisados.

16. Partes Relacionadas

"Bajo protesta de decir verdad declaramos que los Estados Financieros y sus notas, son razonablemente correctos y son responsabilidad del emisor".



Elaboro:
Francisco Martín Acevedo Burgoin
Director de Administración y Finanzas



Vo. Bo.
Profra. Diana Victoria Von Borstel Luna
Directora General del IIEEA-BCS

INSTITUTO ESTATAL DE EDUCACION PARA ADULTOS

17. Responsabilidad Sobre la Presentación Razonable de la Información Contable

"Bajo protesta de decir verdad declaramos que los Estados Financieros y sus notas, son razonablemente correctos y son responsabilidad del emisor".

Elabora:
Francisco Martín Acevedo Burgoir
Director de Administración y Finanzas


Vg. Bo.
Profra. Diana Victoria Von Borstel Luna
Directora General del IIEEA-BCS

INSTITUTO ESTATAL DE EDUCACIÓN PARA ADULTOS
BAJA CALIFORNIA SUR
Estado Analítico del Activo
Del 01/ene./2022 al 30/nov./2022
(Cifras en Pesos)

Usu: Francisco
Rep: rptEstadoAnaliticoDeActivosYPasivos_R

Concepto	Saldo Inicial	Cargos del periodo	Abonos del periodo	Saldo Final	Variación del Periodo
ACTIVO	\$3,352,917.04	\$102,179,297.52	\$100,029,395.53	\$5,502,819.03	\$2,149,901.99
ACTIVO CIRCULANTE	\$1,031,743.58	\$102,179,297.52	\$100,029,395.53	\$3,181,645.57	\$2,149,901.99
EFFECTIVO Y EQUIVALENTES	\$947,204.10	\$43,755,929.36	\$41,708,741.31	\$2,994,392.15	\$2,047,188.05
DERECHOS A RECIBIR EFECTIVO O EQUIVALENTES	\$84,539.48	\$58,423,368.16	\$58,320,654.22	\$187,253.42	\$102,713.94
ACTIVO NO CIRCULANTE	\$2,321,173.46	\$0.00	\$0.00	\$2,321,173.46	\$0.00
BIENES MUEBLES	\$2,321,173.46	\$0.00	\$0.00	\$2,321,173.46	\$0.00

"Bajo protesta de decir verdad declaramos que los Estados Financieros y sus notas, son razonablemente correctos y son responsabilidad del emisor".

[Signature]
DIANA VICTORIA VON BORSTEL LUNA
DIRECTORA GENERAL

[Signature]
FRANCISCO MARTIN ACEVEDO BURGAIN
DIR. DE ADMINISTRACION Y FINANZAS

[Signature]
DAVID RICARDO LOMAS CARDENAS

JEFE DE LA OFICINA DE RECURSOS FINANCIEROS



BCSnosUNE
Gobierno de Baja California Sur

Usr: Francisco
Rep: rptEstadoAnaliticoDeudaYPasivos

INSTITUTO ESTATAL DE EDUCACIÓN PARA ADULTOS

BAJA CALIFORNIA SUR

Estado Analítico de la Deuda y Otros Pasivos

Del 01/ene./2022 Al 30/nov./2022

(Cifras en Pesos)



Fecha y 13/dic./2022

hora de Impresión | 01:42 p. m.

Denominación de las Deudas	Moneda de Contratación	Institución o País Acreedor	Saldo Inicial del Periodo	Saldo Final del Periodo
DEUDA PÚBLICA				
Corto Plazo				
Deuda Interna				
Instituciones de Crédito	Peso	México	\$0.00	\$0.00
Títulos y Valores	Peso	México	\$0.00	\$0.00
Arrendamientos Financieros	Peso	México	\$0.00	\$0.00
Deuda Externa				
Organismos Financieros Internacionales	Peso	México	\$0.00	\$0.00
Deuda Bilateral	Peso	México	\$0.00	\$0.00
Títulos y Valores	Peso	México	\$0.00	\$0.00
Arrendamientos Financieros	Peso	México	\$0.00	\$0.00
Subtotal de Deuda Pública a Corto Plazo	Peso	México	\$0.00	\$0.00
Largo Plazo				
Deuda Interna				
Instituciones de Crédito	Peso	México	\$0.00	\$0.00
Títulos y Valores	Peso	México	\$0.00	\$0.00
Arrendamientos Financieros	Peso	México	\$0.00	\$0.00
Deuda Externa				
Organismos Financieros Internacionales	Peso	México	\$0.00	\$0.00
Deuda Bilateral	Peso	México	\$0.00	\$0.00
Títulos y Valores	Peso	México	\$0.00	\$0.00
Arrendamientos Financieros	Peso	México	\$0.00	\$0.00
Subtotal de Deuda Pública a Largo Plazo	Peso	México	\$0.00	\$0.00
Total de Otros Pasivos	Peso	México	\$926,939.49	\$652,590.28
Total de Deuda Pública y Otros Pasivos	Peso	México	\$926,939.49	\$652,590.28



INSTITUTO ESTATAL DE EDUCACIÓN PARA ADULTOS BAJA CALIFORNIA SUR

Estado Analítico de la Deuda y Otros Pasivos

Del 01/ene./2022 Al 30/nov./2022

(Cifras en Pesos)

Usr: Francisco

Rep: rptEstadoAnaliticoDeudaYPasivos



Fecha y hora de Impresión

13/dic./2022 01:42 p. m.

Denominación de las Deudas	Moneda de Contratación	Institución o País Acreedor	Saldo Inicial del Periodo	Saldo Final del Periodo
DEUDA PÚBLICA				

"Bajo protesta de decir verdad declaramos que los Estados Financieros y sus notas, son razonablemente correctos y son responsabilidad del emisor".

DIANA VICTORIA VON BORSTEL LUNA
DIRECTORA GENERAL

DAVID RICARDO LOMAS CARDENAS
JEFE DE LA OFICINA DE RECURSOS FINANCIEROS

FRANCISCO MARTIN ACEVEDO BURGOIN
DIR. DE ADMINISTRACION Y FINANZAS



INSTITUTO ESTATAL DE EDUCACIÓN PARA ADULTOS
BAJA CALIFORNIA SUR
Estado Analítico de Ingresos
Del 01/ene./2022 Al 30/nov./2022



Usr: Francisco
Rep: rptEstadoPresupuestoIngresosRB_CP_2019


Rubro de Ingresos	Ingreso					Diferencia (6=5-1)
	Estimado (1)	Ampliaciones y Reducciones (2)	Modificado (3=1+2)	Devengado (4)	Recaudado (5)	
IMPUESTOS	\$0.00	\$0.00	\$0.00	\$0.00	\$0.00	0.00
CUOTAS Y APORTACIONES DE SEGURIDAD SOCIAL	\$0.00	\$0.00	\$0.00	\$0.00	\$0.00	0.00
CONTRIBUCIONES DE MEJORAS	\$0.00	\$0.00	\$0.00	\$0.00	\$0.00	0.00
DERECHOS	\$0.00	\$0.00	\$0.00	\$0.00	\$0.00	0.00
PRODUCTOS	\$0.00	\$0.00	\$0.00	\$0.00	\$0.00	0.00
APROVECHAMIENTOS	\$0.00	\$0.00	\$0.00	\$0.00	\$0.00	0.00
INGRESOS POR VENTA DE BIENES, PRESTACIÓN DE SERVICIOS Y OTRAS PARTICIPACIONES, APORTACIONES, CONVENIOS, INCENTIVOS DERIVADOS DE TRANSFERENCIAS, ASIGNACIONES, SUBSIDIOS Y SUBVENCIONES, Y PRODUCTOS DERIVADOS DE FINANCIAMIENTOS	\$45,898,237.00	\$984,620.15	\$46,882,857.15	\$41,412,103.99	\$41,412,103.99	0.00
Total	\$45,898,237.00	\$984,620.15	\$46,882,857.15	\$41,412,103.99	\$41,412,103.99	-4,486,133.01
Ingresos Excedentes						-4,486,133.01

Estado Analítico de Ingresos por Fuente de Financiamiento	Ingreso					Diferencia (6=5-1)
	Estimado (1)	Ampliaciones / Reducciones (2)	Modificado (3=1+2)	Devengado (4)	Recaudado (5)	
Ingresos del Poder Ejecutivo Federal o Estatal y de los Municipios						
IMPUESTOS	\$0.00	\$0.00	\$0.00	\$0.00	\$0.00	0.00
CUOTAS Y APORTACIONES DE SEGURIDAD SOCIAL	\$0.00	\$0.00	\$0.00	\$0.00	\$0.00	0.00
CONTRIBUCIONES DE MEJORAS	\$0.00	\$0.00	\$0.00	\$0.00	\$0.00	0.00
DERECHOS	\$0.00	\$0.00	\$0.00	\$0.00	\$0.00	0.00
PRODUCTOS	\$0.00	\$0.00	\$0.00	\$0.00	\$0.00	0.00
APROVECHAMIENTOS	\$0.00	\$0.00	\$0.00	\$0.00	\$0.00	0.00
PARTICIPACIONES, APORTACIONES, CONVENIOS, INCENTIVOS DE TRANSFERENCIAS, ASIGNACIONES, SUBSIDIOS Y SUBVENCIONES	\$45,898,237.00	\$984,620.15	\$46,882,857.15	\$41,412,103.99	\$41,412,103.99	0.00
	\$0.00	\$0.00	\$0.00	\$0.00	\$0.00	0.00
Ingresos de los Entes Públicos de los Poderes Legislativo y Judicial, de los Órganos Autónomos y del Sector Paraestatal o Paramunicipal, así como de las Empresas Productivas del Estado						
CUOTAS Y APORTACIONES DE SEGURIDAD SOCIAL	\$0.00	\$0.00	\$0.00	\$0.00	\$0.00	0.00
PRODUCTOS	\$0.00	\$0.00	\$0.00	\$0.00	\$0.00	0.00
INGRESOS POR VENTA DE BIENES, PRESTACIÓN DE SERVICIOS Y TRANSFERENCIAS, ASIGNACIONES, SUBSIDIOS Y SUBVENCION	\$0.00	\$0.00	\$0.00	\$0.00	\$0.00	0.00
Ingresos Derivados de Financiamiento						
INGRESOS DERIVADOS DE FINANCIAMIENTOS	\$0.00	\$0.00	\$0.00	\$0.00	\$0.00	0.00
Total	\$45,898,237.00	\$984,620.15	\$46,882,857.15	\$41,412,103.99	\$41,412,103.99	-4,486,133.01
Ingresos Excedentes						-4,486,133.01

INSTITUTO ESTATAL DE EDUCACIÓN PARA ADULTOS
BAJA CALIFORNIA SUR
Estado Analítico de Ingresos
Del 01/ene./2022 Al 30/nov./2022



DIANA VICTORIA VON BORSTEL LUNA
DIRECTORA GENERAL



DAVID RICARDO LOMAS CARDENAS
JEFE DE LA OFICINA DE RECURSOS FINANCIEROS



LIC. LUZ ARIADNA BONILLA SANDEZ
RESP. PPTO. RAMO XI Y PPTO. ESTATAL



FRANCISCO MARTIN ACEVEDO BURGAIN
DIR. DE ADMINISTRACION Y FINANZAS



LIC. MAURICIO CITAL MORA
DIR. PLANEAC. Y SEG. OPERATIVO



JUAN JESUS AMADOR BELTRAN
RESP. PPTO RAMO 33 (FAETA)



Concepto	Egresos					
	Aprobado	Ampliaciones / (Reducciones)	Modificado	Devengado	Pagado	Subejercicio
	1	2	3=(1+2)	4	5	6 = (3 - 4)
TOTAL DEL GASTO	\$45,898,237.00	\$984,620.15	\$46,882,857.15	\$38,955,213.28	\$38,955,213.28	\$7,927,643.87
ORGANOS AUTÓNOMOS	\$45,898,237.00	\$984,620.15	\$46,882,857.15	\$38,955,213.28	\$38,955,213.28	\$7,927,643.87

[Signature]
DIANA VICTORIA VON BORSTEL LUNA
DIRECTORA GENERAL
Diana R. Lomas C.
DAVID RICARDO LOMAS CARDENAS
JEFE DE LA OFICINA DE RECURSOS FINANCIEROS
PA. *[Signature]*
LIC. LUZ ARIADNA BONILLA SANDEZ
RESP. PPTO. RAMO XI Y PPTO. ESTATAL

[Signature]
FRANCISCO MARTIN ACEVEDO BURGAIN
DIR. DE ADMINISTRACION Y FINANZAS
[Signature]
LIC. MAURICIO CITAL MORA
DIR. PLANEAC. Y SEG. OPERATIVO
[Signature]
JUAN JESUS AMADOR BELTRAN
RESP. PPTO. RAMO 33 (FAETA)



Estado Analítico del Ejercicio del Presupuesto de Egresos
Clasificación Económica (por Tipo de Gasto)

Del 01/ene./2022 Al 30/nov./2022

Usu: Francisco
Rep: rptEstadoPresupuestoEgresos_CL2

Concepto		Egresos					
Aprobado	Ampliaciones / (Reducciones)	Modificado	Devengado	Pagado	Subejercicio		
1	2	3=(1+2)	4	5	6 = (3 - 4)		
\$45,898,237.00	\$984,620.15	\$46,882,857.15	\$38,955,213.28	\$38,955,213.28	\$7,927,643.87		
Total del Gasto	\$984,620.15	\$46,882,857.15	\$38,955,213.28	\$38,955,213.28	\$7,927,643.87		

[Signature]
DIANA VICTORIA VON BORSTEL LUNA

DIRECTORA GENERAL
[Signature]
DAVID RICARDO LOMAS CARDENAS

JEFE DE LA OFICINA DE RECURSOS FINANCIEROS
[Signature]
LIC. LUZ ARIADNA BONILLA SANDEZ

[Signature]
FRANCISCO MARTIN ACEVEDO BURGOIN

DIR. DE ADMINISTRACION Y FINANZAS
[Signature]
LIC. MAURICIO CITAL MORA

DIR. PLANEAC. Y SEG. OPERATIVO
[Signature]
JUAN JESUS AMADOR BELTRAN

RESP. PPTO. RAMO XI Y PPTO. ESTATAL

RESP. PPTO RAMO 33 (FAETA)

Estado Analítico del Ejercicio del Presupuesto de Egresos

Clasificación por Objeto del Gasto (Capítulo y Concepto)

Fecha y 13/dic./2022

 Usr: Francisco
 Rep: rptEstadoPresupuestoEgresos_CP_CTO

hora de Impresión 01:48 p. m.

Concepto	Egresos					
	Aprobado 1	Ampliaciones / (Reducciones) 2	Modificado 3=(1+2)	Devengado 4	Pagado 5	Subejercicio 6 = (3 - 4)
SERVICIOS PERSONALES						
REMUNERACIONES AL PERSONAL DE CARÁCTER PERMANENTE	\$32,068,351.80	\$984,620.15	\$33,062,971.95	\$27,410,180.57	\$27,410,180.57	\$5,642,791.38
REMUNERACIONES AL PERSONAL DE CARÁCTER TRANSITORIO	\$9,202,680.00	\$383,638.00	\$9,586,318.00	\$8,514,501.35	\$8,514,501.35	\$1,071,816.65
REMUNERACIONES ADICIONALES Y ESPECIALES	\$1,512,821.40	\$0.00	\$1,512,821.40	\$1,325,242.43	\$1,325,242.43	\$187,578.97
SEGURIDAD SOCIAL	\$5,351,196.40	\$40,664.00	\$5,391,860.40	\$3,571,895.02	\$3,571,895.02	\$1,819,965.38
OTRAS PRESTACIONES SOCIALES Y ECONÓMICAS	\$2,590,808.00	\$59,010.00	\$2,649,818.00	\$2,392,626.71	\$2,392,626.71	\$257,191.29
PAGO DE ESTÍMULOS A SERVIDORES PÚBLICOS	\$13,362,846.00	\$501,308.15	\$13,864,154.15	\$11,569,915.06	\$11,569,915.06	\$2,294,239.09
MATERIALES Y SUMINISTROS	\$48,000.00	\$0.00	\$48,000.00	\$36,000.00	\$36,000.00	\$12,000.00
MATERIALES DE ADMINISTRACIÓN, EMISIÓN DE DOCUMENTOS Y ARTÍCULOS OFICIALES	\$1,851,964.20	\$0.00	\$1,851,964.20	\$1,532,904.89	\$1,532,904.89	\$319,059.31
ALIMENTOS Y UTENSILIOS	\$378,745.00	\$0.00	\$378,745.00	\$305,506.69	\$305,506.69	\$73,238.31
COMBUSTIBLES, LUBRICANTES Y ADITIVOS	\$38,200.00	\$0.00	\$38,200.00	\$32,149.11	\$32,149.11	\$6,050.89
VESTUARIO, BLANCOS, PRENDAS DE PROTECCIÓN Y ARTÍCULOS DEPORTIVOS	\$1,380,019.20	\$0.00	\$1,380,019.20	\$1,186,059.05	\$1,186,059.05	\$193,960.15
SERVICIOS GENERALES	\$55,000.00	\$0.00	\$55,000.00	\$9,190.04	\$9,190.04	\$45,809.96
SERVICIOS BÁSICOS	\$5,305,357.00	\$170,000.00	\$5,475,357.00	\$4,731,350.82	\$4,731,350.82	\$744,006.18
SERVICIOS DE ARRENDAMIENTO	\$552,915.00	\$258,892.00	\$811,807.00	\$759,199.12	\$759,199.12	\$52,607.88
SERVICIOS PROFESIONALES, CIENTÍFICOS, TÉCNICOS Y OTROS SERVICIOS	\$1,586,179.00	\$3,000.00	\$1,589,179.00	\$1,450,387.47	\$1,450,387.47	\$138,791.53
SERVICIOS FINANCIEROS, BANCARIOS Y COMERCIALES	\$1,575,863.00	-\$272,692.00	\$1,303,171.00	\$1,022,585.01	\$1,022,585.01	\$280,585.99
SERVICIOS DE INSTALACIÓN, REPARACIÓN, MANTENIMIENTO Y CONSERVACIÓN	\$45,000.00	\$6,800.00	\$51,800.00	\$46,085.24	\$46,085.24	\$5,714.76
SERVICIOS DE TRASLADOS Y VIÁTICOS	\$945,400.00	\$191,203.88	\$1,136,603.88	\$894,839.00	\$894,839.00	\$241,764.88
SERVICIOS OFICIALES	\$455,000.00	\$64,460.00	\$519,460.00	\$495,646.86	\$495,646.86	\$23,813.14
OTROS SERVICIOS GENERALES	\$80,000.00	-\$40,663.88	\$39,336.12	\$39,336.12	\$39,336.12	\$0.00
TRANSFERENCIAS, ASIGNACIONES, SUBSIDIOS Y OTRAS AYUDAS	\$65,000.00	-\$41,000.00	\$24,000.00	\$23,272.00	\$23,272.00	\$728.00
AYUDAS SOCIALES	\$6,672,564.00	-\$170,000.00	\$6,502,564.00	\$5,280,777.00	\$5,280,777.00	\$1,221,787.00
Total del Gasto	\$6,672,564.00	-\$170,000.00	\$6,502,564.00	\$5,280,777.00	\$5,280,777.00	\$1,221,787.00
	\$45,898,237.00	\$984,620.15	\$46,882,857.15	\$38,955,213.28	\$38,955,213.28	\$7,927,643.87

Concepto	Egresos					
	Aprobado	Ampliaciones / (Reducciones)	Modificado	Devengado	Pagado	Subejercicio
	1	2	3=(1+2)	4	5	6 = (3 - 4)

[Signature]
DIANA VICTORIA VON BORSTEL LUNA
DIRECTORA GENERAL

[Signature]
DAVID RICARDO LOMAS CARDENAS
JEFE DE LA OFICINA DE RECURSOS FINANCIEROS

[Signature]
FRANCISCO MARTIN ACEVEDO BURGAIN
DIR. DE ADMINISTRACION Y FINANZAS

[Signature]
MAURICIO CITAL MORA
DIR/PLANEAC. Y SEG. OPERATIVO

[Signature]
JUAN JESUS AMADOR BELTRAN
RESP. PPTO. RAMO XI Y PPTO. ESTATAL

[Signature]
JUAN JESUS AMADOR BELTRAN
RESP. PPTO RAMO 33 (FAETA)

Concepto		Egresos					
Aprobado	Ampliaciones / (Reducciones)	Modificado	Devengado	Pagado	Subejercicio		
1	2	3=(1+2)	4	5	6 = (3 - 4)		
\$45,898,237.00	\$984,620.15	\$46,882,857.15	\$38,955,213.28	\$38,955,213.28	\$7,927,643.87		
\$45,898,237.00	\$984,620.15	\$46,882,857.15	\$38,955,213.28	\$38,955,213.28	\$7,927,643.87		
Total del Gasto	\$984,620.15	\$46,882,857.15	\$38,955,213.28	\$38,955,213.28	\$7,927,643.87		

[Signature]
DIANA VICTORIA VON BORSTEL LUNA
DIRECTORA GENERAL

[Signature]
DAVID RICARDO LOMAS CARDENAS
JEFE DE LA OFICINA DE RECURSOS FINANCIEROS

[Signature]
LIC. LUZ ARIADNA BONILLA SANDEZ
RESP. PPTO. RAMO XI Y PPTO. ESTATAL

[Signature]
FRANCISCO MARTIN ACEVEDO BURGOIN
DIR. DE ADMINISTRACION Y FINANZAS

[Signature]
LIC. MAURICIO CITAL MORA
DIR. PLANEAC. Y SEG. OPERATIVO

[Signature]
JUAN JESUS AMADOR BELTRAN
RESP. PPTO RAMO 33 (FAETA)


**INSTITUTO ESTATAL DE EDUCACIÓN PARA ADULTOS
BAJA CALIFORNIA SUR
Endeudamiento Neto**

Usu: Francisco
Rep: rptEndeudamientoNeto

Del 01/ene./2022 Al 30/nov./2022

Fecha y hora de Impresión | 13/dic./2022
01:49 p. m.

Identificación de Crédito o Instrumento	Contratación/Colocación	Amortización	Endeudamiento Neto
	A	B	C=A-B
Créditos Bancarios			
Total Créditos Bancarios	\$0.00	\$0.00	\$0.00
Otros Instrumentos de Deuda			
Total Otros Instrumentos de Deuda	\$0.00	\$0.00	\$0.00
Total	\$0.00	\$0.00	\$0.00




DIANA VICTORIA VON BORSTEL LUNA
DIRECTORA GENERAL




DAVID RICARDO LOMAS CARDENAS
JEFE DE LA OFICINA DE RECURSOS FINANCIEROS


P.A.




LIC. LUZ ARIADNA BONILLA SANDEZ
RESP. PPTO. RAMO XI Y PPTO. ESTATAL



FRANCISCO MARTIN ACEVEDO BURGOIN
DIR. DE ADMINISTRACION Y FINANZAS



LIC. MAURICIO CITAL MORA
DIR. PLANEAC. Y SEG. OPERATIVO




JUAN JESUS AMADOR BELTRAN
RESP. PPTO RAMO 33 (FAETA)

**INSTITUTO ESTATAL DE EDUCACIÓN PARA ADULTOS
BAJA CALIFORNIA SUR**
Intereses de la Deuda
Del 01/ene./2022 Al 30/nov./2022

Usu: Francisco
Rep: rptInteresesdeLaDeuda

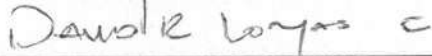
Fecha y hora de Impresión | 13/dic./2022
01:49 p. m.

Identificación de Crédito o Instrumento	Devengado	Pagado
Créditos Bancarios		
Total de Intereses de Créditos Bancarios	\$0.00	\$0.00
Otros Instrumentos de Deuda		
Total de Intereses de Otros Instrumentos de Deuda	\$0.00	\$0.00
Total	\$0.00	\$0.00



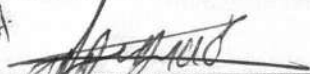
DIANA VICTORIA VON BORSTEL LUNA

DIRECTORA GENERAL



DAVID RICARDO LOMAS CARDENAS
JEFE DE LA OFICINA DE RECURSOS FINANCIEROS

PA

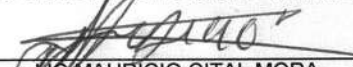


LIC. LUZ ARIADNA BONILLA SANDEZ
RESP.PPTO. RAMO XI Y PPTO. ESTATAL



FRANCISCO MARTIN ACEVEDO BURGOIN

DIR. DE ADMINISTRACION Y FINANZAS



LIC MAURICIO CITAL MORA
DIR. PLANEAC. Y SEG. OPERATIVO



JUAN JESUS AMADOR BELTRAN
RESP. PPTO RAMO 33 (FAETA)

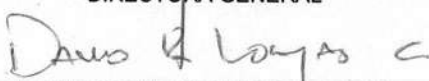
Usu: Francisco
Rep: rptFlujoDeFondos


Del 01/ene/2022 Al 30/nov./2022
(Cifras en Pesos)


Fecha y hora de Impresión | 13/dic./2022
01:50 p. m.

Concepto	Estimado / Aprobado	Devengado	Recaudado / Pagado
Rubros de Ingresos	\$45,898,237.00	\$41,412,103.99	\$41,412,103.99
IMPUESTOS	\$0.00	\$0.00	\$0.00
CUOTAS Y APORTACIONES DE SEGURIDAD SOCIAL	\$0.00	\$0.00	\$0.00
CONTRIBUCIONES DE MEJORAS	\$0.00	\$0.00	\$0.00
DERECHOS	\$0.00	\$0.00	\$0.00
PRODUCTOS	\$0.00	\$0.00	\$0.00
APROVECHAMIENTOS	\$0.00	\$0.00	\$0.00
INGRESOS POR VENTA DE BIENES, PRESTACIÓN DE SERVICIOS Y OTROS INGRESOS	\$0.00	\$0.00	\$0.00
PARTICIPACIONES, APORTACIONES, CONVENIOS, INCENTIVOS DERIVADOS DE LA COLABORACIÓN FISCAL Y FONDOS DISTINTOS DE APORTACIONES	\$45,898,237.00	\$41,412,103.99	\$41,412,103.99
TRANSFERENCIAS, ASIGNACIONES, SUBSIDIOS Y SUBVENCIONES, Y PENSIONES Y JUBILACIONES	\$0.00	\$0.00	\$0.00
INGRESOS DERIVADOS DE FINANCIAMIENTOS	\$0.00	\$0.00	\$0.00
Capítulos de Gasto	\$45,898,237.00	\$38,955,213.28	\$38,955,213.28
SERVICIOS PERSONALES	\$32,068,351.80	\$27,410,180.57	\$27,410,180.57
MATERIALES Y SUMINISTROS	\$1,851,964.20	\$1,532,904.89	\$1,532,904.89
SERVICIOS GENERALES	\$5,305,357.00	\$4,731,350.82	\$4,731,350.82
TRANSFERENCIAS, ASIGNACIONES, SUBSIDIOS Y OTRAS AYUDAS	\$6,672,564.00	\$5,280,777.00	\$5,280,777.00
BIENES MUEBLES, INMUEBLES E INTANGIBLES	\$0.00	\$0.00	\$0.00
INVERSIÓN PÚBLICA	\$0.00	\$0.00	\$0.00
INVERSIONES FINANCIERAS Y OTRAS PROVISIONES	\$0.00	\$0.00	\$0.00
PARTICIPACIONES Y APORTACIONES	\$0.00	\$0.00	\$0.00
DEUDA PÚBLICA	\$0.00	\$0.00	\$0.00
Total de las operaciones	\$0.00	\$2,456,890.71	\$2,456,890.71



DIANA VICTORIA VON BORSTEL LUNA
DIRECTORA GENERAL


DAVID RICARDO LOMAS CARDENAS
JEFE DE LA OFICINA DE RECURSOS FINANCIEROS


LIC. LUZ ARIADNA BONILLA SANDEZ
RESP.PPTO/ RAMO XI Y PPTO. ESTATAL


FRANCISCO MARTIN ACEVEDO BURGOIN
DIR. DE ADMINISTRACION Y FINANZAS


LIC. MAURICIO CITAL MORA
DIR. PLANEAC. Y SEG. OPERATIVO


JUAN JESUS AMADOR BELTRAN
RESP. PPTO RAMO 33 (FAETA)



INSTITUTO ESTATAL DE EDUCACIÓN PARA ADULTOS
BAJA CALIFORNIA SUR
Gasto por Categoría Programática
Del 01/ene./2022 Al 30/nov./2022



Usu: Francisco
Rep: rptEstadoPresupuestoEgresos_PC

Concepto	Egresos					
	Aprobado	Ampliaciones / (Reducciones)	Modificado	Devengado	Pagado	Subejercicio
	1	2	3=(1+2)	4	5	6 = (3 - 4)

Programas

Subsidios: Sector Social y Privado o Entidades Federativas y Municipios

Sujetos a Reglas de Operación

Total del Gasto

\$45,898,237.00	\$984,620.15	\$46,882,857.15	\$38,955,213.28	\$38,955,213.28	\$7,927,643.87
\$45,898,237.00	\$984,620.15	\$46,882,857.15	\$38,955,213.28	\$38,955,213.28	\$7,927,643.87

[Signature]
DIANA VICTORIA VON BORSTEL LUNA
DIRECTORA GENERAL

[Signature]
FRANCISCO MARTIN ACEVEDO BURGON
DIR. DE ADMINISTRACION Y FINANZAS

[Signature]
DAVID RICARDO LOMAS CARDENAS
JEFE DE LA OFICINA DE RECURSOS FINANCIEROS

[Signature]
LIC. MAURICIO CITAL MORA
DIR. PLANEAC. Y SEG. OPERATIVO

[Signature]
LIC. LUZ ARIADNA BONILLA SANDEZ
RESP. PPTO. RAMO XI Y PPTO. ESTATAL

[Signature]
JUAN JESUS AMADOR BELTRAN
RESP. PPTO RAMO 33 (FAETA)

Indicadores de Postura Fiscal

del 01/ene./2022 al 30/nov./2022

(Cifras en pesos)

Utr: Francisco

Rep: rptIndicadoresPosturaFiscal

Fecha y hora de Impresión | 13/dic./2022
01:49 p. m.

Concepto	Estimado / Aprobado	Devengado	Recaudado / Pagado
I. Ingresos Presupuestarios (I=1+2)	\$45,898,237.00	\$41,412,103.99	\$41,412,103.99
1. Ingresos del Gobierno de la Entidad Federativa	\$45,898,237.00	\$41,412,103.99	\$41,412,103.99
2. Ingresos del Sector Paraestatal	\$0.00	\$0.00	\$0.00
II. Egresos Presupuestarios (II=3+4)	\$45,898,237.00	\$38,955,213.28	\$38,955,213.28
3. Egresos del Gobierno de la Entidad Federativa	\$45,898,237.00	\$38,955,213.28	\$38,955,213.28
4. Egresos del Sector Paraestatal	\$0.00	\$0.00	\$0.00
III. Balance Presupuestario (Superávit o Déficit) (III = I - II)	\$0.00	\$2,456,890.71	\$2,456,890.71

Concepto	Estimado / Aprobado	Devengado	Recaudado / Pagado
III. Balance Presupuestario (Superávit o Déficit)	\$0.00	\$2,456,890.71	\$2,456,890.71
IV. Intereses, Comisiones y Gastos de la Deuda	\$0.00	\$0.00	\$0.00
V. Balance Primario (Superávit o Déficit) (V= III + IV)	\$0.00	\$2,456,890.71	\$2,456,890.71

Concepto	Estimado / Aprobado	Devengado	Recaudado / Pagado
A. Financiamiento	\$0.00	\$0.00	\$0.00
B. Amortización de la deuda	\$0.00	\$0.00	\$0.00
C. Financiamiento Neto	\$0.00	\$0.00	\$0.00

DIANA VICTORIA VON BORSTEL LUNA
DIRECTORA GENERAL

DAVID RICARDO LOMAS CARDENAS
JEFE DE LA OFICINA DE RECURSOS FINANCIEROS

PA

LIC. LUZ ARIADNA BONILLA SANDEZ
RESP. PPTO. RAMO XI Y PPTO. ESTATAL

FRANCISCO MARTIN ACEVEDO BURGOIN
DIR. DE ADMINISTRACION Y FINANZAS

LIC. MAURICIO CITAL MORA
DIR. PLANEAC. Y SEG. OPERATIVO

JUAN JESUS AMADOR BELTRAN
RESP. PPTO RAMO 33 (FAETA)

Utr: Francisco
Rep: rptIndicadores


Del 01/ene/2022 Al 30/nov./2022

Fecha y hora de Impresión | 13/dic./2022
01:51 p. m.


Indicador	Resultado	Parametro
01.- LIQUIDEZ (Activo Circulante / Pasivo Circulante)		
\$3,181,645.57 / \$652,590.28 Se dispone de 4.88 de activo circulante para pagar cada \$1.00 de obligaciones a corto plazo. Por lo que se cuenta con liquidez.	4.88	a) Positivo = mayor de 1.1 veces b) Aceptable = de 1.0 a 1.1 veces c) No aceptable = menor a 1.0 veces
02.- MÁRGEN DE SEGURIDAD ((Activo Circulante - Pasivo Circulante) / Pasivo Circulante)		
(\$3,181,645.57 - \$652,590.28) / \$652,590.28 Se cuenta con un nivel positivo de margen de seguridad para solventar contingencias.	387.54%	a) Positivo = mayor a 35% b) Aceptable = de 0% a 35% c) No aceptable = menor a 0%
03.- PROPORCIÓN DEL PASIVO A CORTO PLAZO SOBRE EL PASIVO TOTAL (Pasivo Circulante/Pasivo Total)		
(\$652,590.28 / \$652,590.28) El resultado indica que el financiamiento a corto plazo predomina respecto al pasivo a largo plazo.	100.00%	a) Positivo = mayor o igual a 50% b) No Aceptable = menor a 50%
04.- SOLVENCIA (Pasivo Total / Activo Total)		
\$652,590.28 / \$5,502,819.03 Se cuenta con un nivel positivo de solvencia para cumplir con sus compromisos a largo plazo.	11.85%	a) Positivo = mayor a 35% b) Aceptable = de 0% a 35% c) No aceptable = menor a 0%
05.- AUTONOMÍA FINANCIERA (Ingresos Propios / Ingresos Totales)		
\$41,413,577.90 / \$41,413,577.90 El resultado refleja el porcentaje de los ingresos propios, por lo que se cuenta con autonomía financiera.	100.00%	a) Positivo = mayor o igual a 50% b) No aceptable = menor a 50%
06.- AUTONOMÍA FINANCIERA PARA CUBRIR EL GASTO CORRIENTE (Ingresos Propios / Gasto Corriente)		
\$41,413,577.90 / \$38,955,213.28 El gasto corriente es cubierto en un 106.31% con recursos propios, por lo cual se cuenta con un nivel positivo de autonomía financiera, para cubrir su gasto corriente.	106.31%	a) Positivo = mayor al 55% b) Aceptable = 45% al 55% c) No aceptable = menor al 45%
07.- REALIZACIÓN DE INVERSIONES, SERVICIOS Y BENEFICIO SOCIAL (Gasto de capital / Otros Ingresos)		
	0.00	a) Positivo = mayor al 70% b) Aceptable = 60% al 70% c) No aceptable = menor al 60%
08.- RESULTADO FINANCIERO ((Saldo Inicial + Ingresos Totales) / Gasto Total)		
\$1,914,757.10 + \$41,413,577.90 / \$38,955,213.28 Se cuenta con un nivel Positivo de equilibrio financiero en la administración de los recursos.	1.11	a) Positivo = Igual o mayor a 1 b) No Aceptable = Menor a 1
09.- PROPORCIÓN DEL GASTO CORRIENTE SOBRE EL GASTO TOTAL (Gasto corriente / Gasto Total)		
\$38,955,213.28 / \$38,955,213.28 El gasto corriente representan el 100.00% del gasto total.	100.00%	
10.- PROPORCIÓN DE LOS SERVICIOS PERSONALES S/GASTO CORRIENTE (Servicios Personales/Gasto corriente)		
\$27,410,180.57 / \$38,955,213.28 Los servicios personales representan el 70.36% del gasto corriente.	70.36%	

Indicador

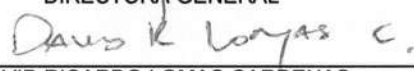
Resultado Parametro




DIANA VICTORIA VON BORSTEL LUNA




FRANCISCO MARTIN ACEVEDO BURGOIN

DIRECTORA GENERAL



DAVID RICARDO LOMAS CARDENAS
JEFE DE LA OFICINA DE RECURSOS FINANCIEROS

DIR. DE ADMINISTRACION Y FINANZAS


LIC. MAURICIO CITAL MORA
DIR. PLANEAC. Y SEG. OPERATIVO



LIC. LUZ ARIADNA BONILLA SANDEZ
RESP. PPTO. RAMO XI Y PPTO. ESTATAL



JUAN JESUS AMADOR BELTRAN
RESP. PPTO RAMO 33 (FAETA)

**PRESUPUESTO
 INDICADORES DE GASTO**

Nombre del Indicador:

Proporción Gasto Programable

Objetivo del Indicador:

Determinar la participación del gasto programable con respecto al total de egresos

Variables que intervienen:

TGP=Total de Gasto Programable TE=Total de Egreso

Unidad de Medida:

Porcentaje

Base de Comparación

Presupuesto de Egresos de ejercicios anteriores


Formula:

$$\frac{\text{TGP}}{\text{TE}} \times 100$$

Medios de Verificación:

Presupuesto de Egresos o Cuenta Pública

	Miles de pesos	Indicador
TGP	\$38,955,213.00	83.09 %
TE	\$46,882,857.00	



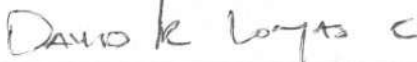
Usr: Francisco
Rep: rptIndicadoresFinancieros

Al 30/nov./2022


Fecha y hora de Impresión | 13/dic./2022
01:52 p. m.




DIANA VICTORIA VON BORSTEL LUNA
DIRECTORA GENERAL



DAVID RICARDO LOMAS CARDENAS
JEFE DE LA OFICINA DE RECURSOS FINANCIEROS



LIC. LUZ ARIADNA BONILLA SANDEZ
RESP. PPTO. RAMO XI Y PPTO. ESTATAL



FRANCISCO MARTIN ACEVEDO BURGOIN
DIR. DE ADMINISTRACION Y FINANZAS



LIC. MAURICIO CITAL MORA
DIR. PLANEAC. Y SEG. OPERATIVO



JUAN JESUS AMADOR BELTRAN
RESP. PPTO RAMO 33 (FAETA)

**PRESUPUESTO
 INDICADORES DE GASTO**

Nombre del Indicador:

Proporción Gasto de Operación (corriente)

Objetivo del Indicador:

Determinar la participación del gasto de operacion con respecto al total de egresos

Variables que intervienen:

TGO= Total de Gasto de Operación(corriente) TE= Total de Egresos

Unidad de Medida:

Porcentaje

Base de Comparación

Presupuesto de Egresos de ejercicios anteriores


Formula:

$$\frac{TGO}{TE} \times 100$$

Medios de Verificación:

Presupuesto de Egresos o Cuenta Pública

Miles de pesos		Indicador
TGO	\$38,955,213.00	83.09 %
TE	\$46,882,857.00	



Proporción Gasto de Operación (corriente)

Al 30/nov./2022

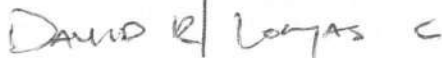
Usr: Francisco

Rep: rptIndicadoresFinancieros

Fecha y hora de Impresión | 13/dic./2022
01:52 p. m.



DIANA VICTORIA VON BORSTEL LUNA
DIRECTORA GENERAL




DAVID RICARDO LOMAS CARDENAS
JEFE DE LA OFICINA DE RECURSOS FINANCIEROS



LIC. LUZ ARIADNA BONILLA SANDEZ
RESP. PPTO. RAMO XI Y PPTO. ESTATAL



FRANCISCO MARTIN ACEVEDO BURGOIN
DIR. DE ADMINISTRACION Y FINANZAS



DR. MAURICIO CITAL MORA
DIR. PLANEAC. Y SEG. OPERATIVO



JUAN JESUS AMADOR BELTRAN
RESP. PPTO RAMO 33 (FAETA)

**PRESUPUESTO
 INDICADORES DE GASTO**

Nombre del Indicador:

Servicios Personales en el Gasto de Operación

Objetivo del Indicador:

Determinar la participación de los servicios personales con respecto al total de gastos de operación

Variables que intervienen:

SP= Servicios Personales TGO= Total de Gastos de Operación (corriente)

Unidad de Medida:

Porcentaje

Base de Comparación

Presupuesto de Egresos de ejercicios anteriores


Formula:

$$\frac{SP}{TGO} \times 100$$

Medios de Verificación:

Presupuesto de Egresos o Cuenta Pública

	Miles de pesos	Indicador
SP	\$27,410,181.00	70.36 %
TGO	\$38,955,213.00	




Servicios Personales en el Gasto de Operación

Al 30/nov./2022

Usr: Francisco
Rep: rptIndicadoresFinancieros

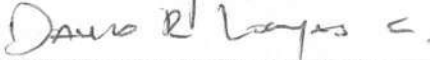
Fecha y hora de Impresión | 13/dic./2022
01:52 p. m.




DIANA VICTORIA VON BORSTEL LUNA
DIRECTORA GENERAL




FRANCISCO MARTIN ACEVEDO BURGOIN
DIR. DE ADMINISTRACION Y FINANZAS



DAVID RICARDO LOMAS CARDENAS
JEFE DE LA OFICINA DE RECURSOS FINANCIEROS



LIC. MAURICIO CITAL MORA
DIR. PLANEAC. Y SEG. OPERATIVO

PA.


LIC. LUZ ARIADNA BONILLA SANDEZ
RESP. PPTO. RAMO XI Y PPTO. ESTATAL



JUAN JESUS AMADOR BELTRAN
RESP. PPTO RAMO 33 (FAETA)

**PRESUPUESTO
INDICADORES DE GASTO**

Nombre del Indicador:

Proporción de los Servicios Personales

Objetivo del Indicador:

Determinar la participación de los servicios personales con respecto al total de egresos

Variables que intervienen:

SP= Servicios Personales TE= Total de Egresos

Unidad de Medida:

Porcentaje

Base de Comparación

Presupuesto de Egresos de ejercicios anteriores


Formula:

$$\frac{SP}{TE} \times 100$$

Medios de Verificación:

Presupuesto de Egresos o Cuenta Pública

	Miles de pesos	Indicador
SP	\$38,955,213.00	83.09 %
TE	\$46,882,857.00	



Proporción de los Servicios Personales

Al 30/nov./2022

Usr: Francisco
Rep: rptIndicadoresFinancieros

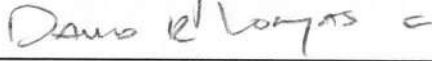
Fecha y hora de Impresión | 13/dic./2022
01:52 p. m.




DIANA VICTORIA VON BORSTEL LUNA
DIRECTORA GENERAL




FRANCISCO MARTIN ACEVEDO BURGOIN
DIR. DE ADMINISTRACION Y FINANZAS



DAVID RICARDO LOMAS CARDENAS
JEFE DE LA OFICINA DE RECURSOS FINANCIEROS



LIC. MAURICIO CITAL MORA
DIR. PLANEAC. Y SEG. OPERATIVO

PA 

LIC. LUZ ARIADNA BONILLA SANDEZ
RESP. PPTO. RAMO XI Y PPTO. ESTATAL



JUAN JESUS AMADOR BELTRAN
RESP. PPTO RAMO 33 (FAETA)

INSTITUTO ESTATAL DE EDUCACIÓN PARA ADULTOS
BAJA CALIFORNIA SUR
 Estado del Ejercicio del Presupuesto por Fuente de Financiamiento - Proyecto/Proceso - Unidad Administrativa Al 30/nov./2022

Usr: Francisco
 Rep: rptEstadoPresupuestoEgresos_FF_PY-UA

Fuente Financiamiento	Proyecto/ Proceso	Unidad Administrativa	Objeto del Gasto	Aprobado	Ampliaciones / (Reducciones)	Presupuesto Vigente	Comprometido	Presupuesto Disponible para Comprometer	Devengado	Comprometido No Devengado	Presupuesto Sin Devengar	Ejercido	Pagado	Cuentas por Pagar Deuda
5R11	RAMO ADMINISTRATIVO 11													
01AD	ATENCIÓN A LA DEMANDA													
01	DIRECCIÓN GENERAL													
4000	TRANSFERENCIAS, ASIGNAC			\$2,002,141.00	\$0.00	\$2,002,141.00	\$1,610,610.00	\$391,531.00	\$1,610,610.00	\$0.00	\$391,531.00	\$1,610,610.00	\$1,610,610.00	\$0.00
4400	AYUDAS SOCIALES			\$2,002,141.00	\$0.00	\$2,002,141.00	\$1,610,610.00	\$391,531.00	\$1,610,610.00	\$0.00	\$391,531.00	\$1,610,610.00	\$1,610,610.00	\$0.00
4410	Ayudas sociales a personas			\$2,002,141.00	\$0.00	\$2,002,141.00	\$1,610,610.00	\$391,531.00	\$1,610,610.00	\$0.00	\$391,531.00	\$1,610,610.00	\$1,610,610.00	\$0.00
4411	Ayudas sociales a personas			\$2,002,141.00	\$0.00	\$2,002,141.00	\$1,610,610.00	\$391,531.00	\$1,610,610.00	\$0.00	\$391,531.00	\$1,610,610.00	\$1,610,610.00	\$0.00
	DIRECCIÓN GENERAL			\$2,002,141.00	\$0.00	\$2,002,141.00	\$1,610,610.00	\$391,531.00	\$1,610,610.00	\$0.00	\$391,531.00	\$1,610,610.00	\$1,610,610.00	\$0.00
	ATENCIÓN A LA DEMANDA			\$2,002,141.00	\$0.00	\$2,002,141.00	\$1,610,610.00	\$391,531.00	\$1,610,610.00	\$0.00	\$391,531.00	\$1,610,610.00	\$1,610,610.00	\$0.00
03AC	ACREDITACIÓN													
01	DIRECCIÓN GENERAL													
4000	TRANSFERENCIAS, ASIGNAC			\$487,700.00	\$0.00	\$487,700.00	\$397,304.00	\$90,396.00	\$397,304.00	\$0.00	\$90,396.00	\$397,304.00	\$397,304.00	\$0.00
4400	AYUDAS SOCIALES			\$487,700.00	\$0.00	\$487,700.00	\$397,304.00	\$90,396.00	\$397,304.00	\$0.00	\$90,396.00	\$397,304.00	\$397,304.00	\$0.00
4410	Ayudas sociales a personas			\$487,700.00	\$0.00	\$487,700.00	\$397,304.00	\$90,396.00	\$397,304.00	\$0.00	\$90,396.00	\$397,304.00	\$397,304.00	\$0.00
4411	Ayudas sociales a personas			\$487,700.00	\$0.00	\$487,700.00	\$397,304.00	\$90,396.00	\$397,304.00	\$0.00	\$90,396.00	\$397,304.00	\$397,304.00	\$0.00
	DIRECCIÓN GENERAL			\$487,700.00	\$0.00	\$487,700.00	\$397,304.00	\$90,396.00	\$397,304.00	\$0.00	\$90,396.00	\$397,304.00	\$397,304.00	\$0.00

INSTITUTO ESTATAL DE EDUCACIÓN PARA ADULTOS
BAJA CALIFORNIA SUR
Estado del Ejercicio del Presupuesto por Fuente de Financiamiento - Proyecto/Proceso - Unidad Administrativa Al 30/nov./2022

Fuente Financiamiento	Proyecto/Proceso	Unidad Administrativa	Objeto del Gasto	Aprobado	Ampliaciones / (Reducciones)	Presupuesto Vigente	Comprometido	Presupuesto Disponible para Comprometer	Devengado	Comprometido No Devengado	Presupuesto Sin Devengar	Ejercido	Pagado	Cuentas por Pagar Deuda
			ACREDITACIÓN	\$487,700.00	\$0.00	\$487,700.00	\$397,304.00	\$90,396.00	\$397,304.00	\$0.00	\$90,396.00	\$397,304.00	\$397,304.00	\$0.00
04PC	PLAZAS COMUNITARIAS													
01	DIRECCIÓN GENERAL													
4000	TRANSFERENCIAS, ASIGNAC			\$697,000.00	\$0.00	\$697,000.00	\$160,355.00	\$536,645.00	\$160,355.00	\$0.00	\$536,645.00	\$160,355.00	\$160,355.00	\$0.00
4400	AYUDAS SOCIALES			\$697,000.00	\$0.00	\$697,000.00	\$160,355.00	\$536,645.00	\$160,355.00	\$0.00	\$536,645.00	\$160,355.00	\$160,355.00	\$0.00
4410	Ayudas sociales a personas			\$697,000.00	\$0.00	\$697,000.00	\$160,355.00	\$536,645.00	\$160,355.00	\$0.00	\$536,645.00	\$160,355.00	\$160,355.00	\$0.00
4411	Ayudas sociales a personas			\$697,000.00	\$0.00	\$697,000.00	\$160,355.00	\$536,645.00	\$160,355.00	\$0.00	\$536,645.00	\$160,355.00	\$160,355.00	\$0.00
5R11	04PC	01	DIRECCIÓN GENERAL	\$697,000.00	\$0.00	\$697,000.00	\$160,355.00	\$536,645.00	\$160,355.00	\$0.00	\$536,645.00	\$160,355.00	\$160,355.00	\$0.00
			PLAZAS COMUNITARIAS	\$697,000.00	\$0.00	\$697,000.00	\$160,355.00	\$536,645.00	\$160,355.00	\$0.00	\$536,645.00	\$160,355.00	\$160,355.00	\$0.00
			RAMO ADMINISTRATIVO 11	\$3,186,841.00	\$0.00	\$3,186,841.00	\$2,168,269.00	\$1,018,572.00	\$2,168,269.00	\$0.00	\$1,018,572.00	\$2,168,269.00	\$2,168,269.00	\$0.00
5R33	RAMO GENERAL 33													
01AD	ATENCIÓN A LA DEMANDA													
01	DIRECCIÓN GENERAL													
4000	TRANSFERENCIAS, ASIGNAC			\$3,132,923.00	-\$170,000.00	\$2,962,923.00	\$2,764,366.00	\$198,557.00	\$2,764,366.00	\$0.00	\$198,557.00	\$2,764,366.00	\$2,764,366.00	\$0.00
4400	AYUDAS SOCIALES			\$3,132,923.00	-\$170,000.00	\$2,962,923.00	\$2,764,366.00	\$198,557.00	\$2,764,366.00	\$0.00	\$198,557.00	\$2,764,366.00	\$2,764,366.00	\$0.00

**INSTITUTO ESTATAL DE EDUCACIÓN PARA ADULTOS
 BAJA CALIFORNIA SUR
 Estado del Ejercicio del Presupuesto por Fuente de Financiamiento - Proyecto/Proceso - Unidad Administrativa Al 30/nov./2022**

Utr. Fraccionario
 Rep: rptEstadoPresupuestoEgresos_FF_PY_UA

Fecha y hora de Impresión: 13/dic./2022 01:52 p. m.

Fuente Financiamiento	Proyecto/ Proceso	Unidad Administrativa	Objeto del Gasto	Aprobado	Ampliaciones/ (Reducciones)	Presupuesto Vigente	Comprometido	Presupuesto Disponible para Comprometer	Devengado	Comprometido No Devengado	Presupuesto Sin Devengar	Ejercido	Pagado	Cuentas por Pagar Deuda
5R33	01AD	01	Ayudas sociales a personas	\$3,132,923.00	-\$170,000.00	\$2,962,923.00	\$2,764,366.00	\$198,557.00	\$2,764,366.00	\$0.00	\$198,557.00	\$2,764,366.00	\$2,764,366.00	\$0.00
			Ayudas sociales a personas	\$3,132,923.00	-\$170,000.00	\$2,962,923.00	\$2,764,366.00	\$198,557.00	\$2,764,366.00	\$0.00	\$198,557.00	\$2,764,366.00	\$2,764,366.00	\$0.00
			DIRECCIÓN GENERAL	\$3,132,923.00	-\$170,000.00	\$2,962,923.00	\$2,764,366.00	\$198,557.00	\$2,764,366.00	\$0.00	\$198,557.00	\$2,764,366.00	\$2,764,366.00	\$0.00
			ATENCIÓN A LA DEMANDA	\$3,132,923.00	-\$170,000.00	\$2,962,923.00	\$2,764,366.00	\$198,557.00	\$2,764,366.00	\$0.00	\$198,557.00	\$2,764,366.00	\$2,764,366.00	\$0.00
03AC			ACREDITACIÓN											
01			DIRECCIÓN GENERAL											
4000			TRANSFERENCIAS, ASIGNAC	\$158,500.00	\$0.00	\$158,500.00	\$153,842.00	\$4,658.00	\$153,842.00	\$0.00	\$4,658.00	\$153,842.00	\$153,842.00	\$0.00
4400			AYUDAS SOCIALES	\$158,500.00	\$0.00	\$158,500.00	\$153,842.00	\$4,658.00	\$153,842.00	\$0.00	\$4,658.00	\$153,842.00	\$153,842.00	\$0.00
			Ayudas sociales a personas	\$158,500.00	\$0.00	\$158,500.00	\$153,842.00	\$4,658.00	\$153,842.00	\$0.00	\$4,658.00	\$153,842.00	\$153,842.00	\$0.00
			Ayudas sociales a personas	\$158,500.00	\$0.00	\$158,500.00	\$153,842.00	\$4,658.00	\$153,842.00	\$0.00	\$4,658.00	\$153,842.00	\$153,842.00	\$0.00
			DIRECCIÓN GENERAL	\$158,500.00	\$0.00	\$158,500.00	\$153,842.00	\$4,658.00	\$153,842.00	\$0.00	\$4,658.00	\$153,842.00	\$153,842.00	\$0.00
			ACREDITACIÓN	\$158,500.00	\$0.00	\$158,500.00	\$153,842.00	\$4,658.00	\$153,842.00	\$0.00	\$4,658.00	\$153,842.00	\$153,842.00	\$0.00

04PC PLAZAS COMUNITARIAS
01 DIRECCIÓN GENERAL

INSTITUTO ESTATAL DE EDUCACIÓN PARA ADULTOS BAJA CALIFORNIA SUR

Estado del Ejercicio del Presupuesto por Fuente de Financiamiento - Proyecto/Proceso - Unidad Administrativa Al 30/nov./2022



Fecha y hora de Impresión | 01:52 p. m.
13/dic./2022



Uar: Francisco
Rep: rptEstadoPresupuestoEgresos_FF_PY_UA

Fuente Financiamiento	Proyecto/ Proceso	Unidad Administrativa	Objeto del Gasto	Aprobado	Ampliaciones / (Reducciones)	Presupuesto Vigente	Comprometido	Presupuesto Disponible para Comprometer	Devengado	Comprometido No Devengado	Presupuesto Sin Devengar	Ejercido	Pagado	Cuentas por Pagar Deuda
4000	TRANSFERENCIAS, ASIGNAC			\$194,300.00	\$0.00	\$194,300.00	\$194,300.00	\$0.00	\$194,300.00	\$0.00	\$0.00	\$194,300.00	\$194,300.00	\$0.00
4400	AYUDAS SOCIALES			\$194,300.00	\$0.00	\$194,300.00	\$194,300.00	\$0.00	\$194,300.00	\$0.00	\$0.00	\$194,300.00	\$194,300.00	\$0.00
4410	Ayudas sociales a personas			\$194,300.00	\$0.00	\$194,300.00	\$194,300.00	\$0.00	\$194,300.00	\$0.00	\$0.00	\$194,300.00	\$194,300.00	\$0.00
4411	Ayudas sociales a personas			\$194,300.00	\$0.00	\$194,300.00	\$194,300.00	\$0.00	\$194,300.00	\$0.00	\$0.00	\$194,300.00	\$194,300.00	\$0.00
5R33 04PC 01	DIRECCIÓN GENERAL			\$194,300.00	\$0.00	\$194,300.00	\$194,300.00	\$0.00	\$194,300.00	\$0.00	\$0.00	\$194,300.00	\$194,300.00	\$0.00
	PLAZAS COMUNITARIAS			\$194,300.00	\$0.00	\$194,300.00	\$194,300.00	\$0.00	\$194,300.00	\$0.00	\$0.00	\$194,300.00	\$194,300.00	\$0.00
06AR	ADMINISTRACION REGIONAL													
01	DIRECCIÓN GENERAL			\$27,359,026.00	\$984,620.15	\$28,343,646.15	\$23,863,742.44	\$4,479,903.71	\$23,863,742.44	\$0.00	\$4,479,903.71	\$23,863,742.44	\$23,863,742.44	\$0.00
1000	SERVICIOS PERSONALES			\$9,202,680.00	\$383,638.00	\$9,586,318.00	\$8,514,501.35	\$1,071,816.65	\$8,514,501.35	\$0.00	\$1,071,816.65	\$8,514,501.35	\$8,514,501.35	\$0.00
1100	REMUNERACIONES AL PERSONAL			\$9,202,680.00	\$383,638.00	\$9,586,318.00	\$8,514,501.35	\$1,071,816.65	\$8,514,501.35	\$0.00	\$1,071,816.65	\$8,514,501.35	\$8,514,501.35	\$0.00
1130	Sueldos base al personal permanente			\$9,202,680.00	\$383,638.00	\$9,586,318.00	\$8,514,501.35	\$1,071,816.65	\$8,514,501.35	\$0.00	\$1,071,816.65	\$8,514,501.35	\$8,514,501.35	\$0.00
1131	Sueldos base al personal permanente			\$9,202,680.00	\$383,638.00	\$9,586,318.00	\$8,514,501.35	\$1,071,816.65	\$8,514,501.35	\$0.00	\$1,071,816.65	\$8,514,501.35	\$8,514,501.35	\$0.00
1300	REMUNERACIONES ADICIONALES			\$2,202,692.00	\$40,664.00	\$2,243,356.00	\$1,386,699.32	\$856,656.68	\$1,386,699.32	\$0.00	\$856,656.68	\$1,386,699.32	\$1,386,699.32	\$0.00
1310	Primas por años de servicios efect			\$217,370.00	\$0.00	\$217,370.00	\$180,792.50	\$36,577.50	\$180,792.50	\$0.00	\$36,577.50	\$180,792.50	\$180,792.50	\$0.00
1311	Primas por años de servicios efect			\$217,370.00	\$0.00	\$217,370.00	\$180,792.50	\$36,577.50	\$180,792.50	\$0.00	\$36,577.50	\$180,792.50	\$180,792.50	\$0.00
1320	Primas de vacaciones, dominical y			\$1,985,322.00	\$40,664.00	\$2,025,986.00	\$1,205,906.82	\$820,079.18	\$1,205,906.82	\$0.00	\$820,079.18	\$1,205,906.82	\$1,205,906.82	\$0.00
1321	Primas de vacaciones, dominical y			\$1,985,322.00	\$40,664.00	\$2,025,986.00	\$1,205,906.82	\$820,079.18	\$1,205,906.82	\$0.00	\$820,079.18	\$1,205,906.82	\$1,205,906.82	\$0.00
1400	SEGURIDAD SOCIAL			\$2,590,808.00	\$59,010.00	\$2,649,818.00	\$2,392,626.71	\$257,191.29	\$2,392,626.71	\$0.00	\$257,191.29	\$2,392,626.71	\$2,392,626.71	\$0.00

INSTITUTO ESTATAL DE EDUCACIÓN PARA ADULTOS BAJA CALIFORNIA SUR

Estado del Ejercicio del Presupuesto por Fuente de Financiamiento - Proyecto/Proceso - Unidad Administrativa AI 30/nov./2022



Fecha y hora de Impresión: 13/dic./2022 01:52 p. m.



Ucr: Francisco
Rep: rptEstadoPresupuestoEgresos_FF_PY_UA

Fuente Financiamiento	Proyecto/Proceso	Unidad Administrativa	Objeto del Gasto	Aprobado	Ampliaciones / (Reducciones)	Presupuesto Vigente	Comprometido	Presupuesto Disponible para Comprometer	Devengado	Comprometido No Devengado	Presupuesto Sin Devengar	Ejercido	Pagado	Cuentas por Pagar Deuda
			1410	Aportaciones de seguridad social	\$38,508.00	\$1,505,228.00	\$1,359,953.82	\$145,274.18	\$1,359,953.82	\$0.00	\$145,274.18	\$1,359,953.82	\$1,359,953.82	\$0.00
5R33	06AR	01	1411	Aportaciones de seguridad social	\$28,763.00	\$1,142,491.00	\$1,032,546.96	\$109,944.04	\$1,032,546.96	\$0.00	\$109,944.04	\$1,032,546.96	\$1,032,546.96	\$0.00
5R33	06AR	01	1415	Aportaciones al seguro de cesantia	\$9,745.00	\$362,737.00	\$327,406.86	\$35,330.14	\$327,406.86	\$0.00	\$35,330.14	\$327,406.86	\$327,406.86	\$0.00
			1420	Aportaciones a fondos de vivienda	\$11,363.00	\$567,263.00	\$511,783.88	\$55,479.12	\$511,783.88	\$0.00	\$55,479.12	\$511,783.88	\$511,783.88	\$0.00
5R33	06AR	01	1421	Aportaciones a fondos de vivienda	\$11,363.00	\$567,263.00	\$511,783.88	\$55,479.12	\$511,783.88	\$0.00	\$55,479.12	\$511,783.88	\$511,783.88	\$0.00
			1430	Aportaciones al sistema para el rei	\$7,429.00	\$279,489.00	\$252,380.29	\$27,088.71	\$252,380.29	\$0.00	\$27,088.71	\$252,380.29	\$252,380.29	\$0.00
5R33	06AR	01	1431	Aportaciones al sistema para el rei	\$6,246.00	\$228,606.00	\$206,240.49	\$22,365.51	\$206,240.49	\$0.00	\$22,365.51	\$206,240.49	\$206,240.49	\$0.00
5R33	06AR	01	1432	Ahorro solidario	\$1,183.00	\$50,883.00	\$46,139.80	\$4,723.20	\$46,139.80	\$0.00	\$4,723.20	\$46,139.80	\$46,139.80	\$0.00
			1440	Aportaciones para seguros	\$1,710.00	\$297,858.00	\$268,508.72	\$29,349.28	\$268,508.72	\$0.00	\$29,349.28	\$268,508.72	\$268,508.72	\$0.00
5R33	06AR	01	1441	Aportaciones para seguros	\$834.00	\$256,642.00	\$232,306.76	\$24,335.24	\$232,306.76	\$0.00	\$24,335.24	\$232,306.76	\$232,306.76	\$0.00
5R33	06AR	01	1445	Seguro de retiro (39.45)	\$776.00	\$41,216.00	\$36,201.96	\$5,014.04	\$36,201.96	\$0.00	\$5,014.04	\$36,201.96	\$36,201.96	\$0.00
			1600	OTRAS PRESTACIONES SOCIALES	\$501,308.15	\$13,864,154.15	\$11,569,915.06	\$2,294,239.09	\$11,569,915.06	\$0.00	\$2,294,239.09	\$11,569,915.06	\$11,569,915.06	\$0.00
5R33	06AR	01	1540	Prestaciones contractuales	\$501,308.15	\$12,662,954.15	\$10,460,215.06	\$2,202,739.09	\$10,460,215.06	\$0.00	\$2,202,739.09	\$10,460,215.06	\$10,460,215.06	\$0.00
5R33	06AR	01	1541	Prestaciones contractuales	\$374,778.15	\$6,599,592.15	\$4,919,687.50	\$1,679,904.65	\$4,919,687.50	\$0.00	\$1,679,904.65	\$4,919,687.50	\$4,919,687.50	\$0.00
5R33	06AR	01	1542	Compensación garantizada	\$28,930.00	\$3,269,362.00	\$2,980,090.06	\$289,271.94	\$2,980,090.06	\$0.00	\$289,271.94	\$2,980,090.06	\$2,980,090.06	\$0.00
5R33	06AR	01	1543	Asignaciones adicionales al sueldc	\$97,600.00	\$2,794,000.00	\$2,560,437.50	\$233,562.50	\$2,560,437.50	\$0.00	\$233,562.50	\$2,560,437.50	\$2,560,437.50	\$0.00
			1590	Otras prestaciones sociales y ecor	\$0.00	\$1,201,200.00	\$1,109,700.00	\$91,500.00	\$1,109,700.00	\$0.00	\$91,500.00	\$1,109,700.00	\$1,109,700.00	\$0.00
5R33	06AR	01	1591	Otras prestaciones sociales y ecor	\$0.00	\$1,201,200.00	\$1,109,700.00	\$91,500.00	\$1,109,700.00	\$0.00	\$91,500.00	\$1,109,700.00	\$1,109,700.00	\$0.00
			2000	MATERIALES Y SUMINISTRO	\$0.00	\$1,632,945.00	\$1,347,682.05	\$285,262.95	\$1,347,682.05	\$0.00	\$285,262.95	\$1,347,682.05	\$1,347,682.05	\$0.00
			2100	MATERIALES DE ADMINISTRACK	\$0.00	\$378,745.00	\$305,606.69	\$73,238.31	\$305,606.69	\$0.00	\$73,238.31	\$305,606.69	\$305,606.69	\$0.00
5R33	06AR	01	2110	Materiales, útiles y equipos menor	\$35,000.00	\$95,000.00	\$68,738.16	\$26,261.84	\$68,738.16	\$0.00	\$26,261.84	\$68,738.16	\$68,738.16	\$0.00
5R33	06AR	01	2111	Materiales, útiles y equipos menor	\$35,000.00	\$95,000.00	\$68,738.16	\$26,261.84	\$68,738.16	\$0.00	\$26,261.84	\$68,738.16	\$68,738.16	\$0.00

INSTITUTO ESTATAL DE EDUCACIÓN PARA ADULTOS
BAJA CALIFORNIA SUR

Estado del Ejercicio del Presupuesto por Fuente de Financiamiento - Proyecto/Proceso - Unidad Administrativa AI 30/nov./2022

Fecha y hora de Impresión | 13/dic./2022 | 01:52 p. m.

Usu: Francisco
Rep: rptEstadoPresupuestoEgresos_FF_PV_UA

Fuente Financiamiento	Proyecto/ Proceso	Unidad Administrativa	Objeto del Gasto	Aprobado	Ampliaciones / (Reducciones)	Presupuesto Vigente	Comprometido	Presupuesto Disponible para Comprometer	Devengado	Comprometido No Devengado	Presupuesto Sin Devengar	Ejercido	Pagado	Cuentas por Pagar Deuda
5R33	06AR	01	2120	\$60,000.00	\$15,000.00	\$75,000.00	\$45,002.43	\$29,997.57	\$45,002.43	\$0.00	\$29,997.57	\$45,002.43	\$45,002.43	\$0.00
			2121	\$60,000.00	\$15,000.00	\$75,000.00	\$45,002.43	\$29,997.57	\$45,002.43	\$0.00	\$29,997.57	\$45,002.43	\$45,002.43	\$0.00
			2140	\$12,745.00	\$0.00	\$12,745.00	\$11,432.27	\$1,312.73	\$11,432.27	\$0.00	\$1,312.73	\$11,432.27	\$11,432.27	\$0.00
5R33	06AR	01	2141	\$12,745.00	\$0.00	\$12,745.00	\$11,432.27	\$1,312.73	\$11,432.27	\$0.00	\$1,312.73	\$11,432.27	\$11,432.27	\$0.00
			2160	\$246,000.00	-\$50,000.00	\$196,000.00	\$180,333.83	\$15,666.17	\$180,333.83	\$0.00	\$15,666.17	\$180,333.83	\$180,333.83	\$0.00
5R33	06AR	01	2161	\$246,000.00	-\$50,000.00	\$196,000.00	\$180,333.83	\$15,666.17	\$180,333.83	\$0.00	\$15,666.17	\$180,333.83	\$180,333.83	\$0.00
			2200	\$38,200.00	\$0.00	\$38,200.00	\$32,149.11	\$6,050.89	\$32,149.11	\$0.00	\$6,050.89	\$32,149.11	\$32,149.11	\$0.00
			2210	\$38,200.00	\$0.00	\$38,200.00	\$32,149.11	\$6,050.89	\$32,149.11	\$0.00	\$6,050.89	\$32,149.11	\$32,149.11	\$0.00
5R33	06AR	01	2211	\$38,200.00	\$0.00	\$38,200.00	\$32,149.11	\$6,050.89	\$32,149.11	\$0.00	\$6,050.89	\$32,149.11	\$32,149.11	\$0.00
			2600	\$1,161,000.00	\$0.00	\$1,161,000.00	\$1,000,836.21	\$160,163.79	\$1,000,836.21	\$0.00	\$160,163.79	\$1,000,836.21	\$1,000,836.21	\$0.00
			2610	\$1,161,000.00	\$0.00	\$1,161,000.00	\$1,000,836.21	\$160,163.79	\$1,000,836.21	\$0.00	\$160,163.79	\$1,000,836.21	\$1,000,836.21	\$0.00
5R33	06AR	01	2611	\$1,161,000.00	\$0.00	\$1,161,000.00	\$1,000,836.21	\$160,163.79	\$1,000,836.21	\$0.00	\$160,163.79	\$1,000,836.21	\$1,000,836.21	\$0.00
			2700	\$55,000.00	\$0.00	\$55,000.00	\$9,190.04	\$45,809.96	\$9,190.04	\$0.00	\$45,809.96	\$9,190.04	\$9,190.04	\$0.00
			2710	\$55,000.00	\$0.00	\$55,000.00	\$9,190.04	\$45,809.96	\$9,190.04	\$0.00	\$45,809.96	\$9,190.04	\$9,190.04	\$0.00
5R33	06AR	01	2711	\$55,000.00	\$0.00	\$55,000.00	\$9,190.04	\$45,809.96	\$9,190.04	\$0.00	\$45,809.96	\$9,190.04	\$9,190.04	\$0.00
			3000	\$5,305,357.00	\$170,000.00	\$5,475,357.00	\$4,731,350.82	\$744,006.18	\$4,731,350.82	\$0.00	\$744,006.18	\$4,731,350.82	\$4,731,350.82	\$0.00
			3100	\$552,915.00	\$258,892.00	\$811,807.00	\$759,199.12	\$52,607.88	\$759,199.12	\$0.00	\$52,607.88	\$759,199.12	\$759,199.12	\$0.00
			3110	\$320,587.00	\$136,000.00	\$456,587.00	\$442,710.00	\$13,877.00	\$442,710.00	\$0.00	\$13,877.00	\$442,710.00	\$442,710.00	\$0.00
5R33	06AR	01	3111	\$320,587.00	\$136,000.00	\$456,587.00	\$442,710.00	\$13,877.00	\$442,710.00	\$0.00	\$13,877.00	\$442,710.00	\$442,710.00	\$0.00
			3130	\$10,528.00	\$8,292.00	\$18,820.00	\$18,154.00	\$666.00	\$18,154.00	\$0.00	\$666.00	\$18,154.00	\$18,154.00	\$0.00
5R33	06AR	01	3131	\$10,528.00	\$8,292.00	\$18,820.00	\$18,154.00	\$666.00	\$18,154.00	\$0.00	\$666.00	\$18,154.00	\$18,154.00	\$0.00
			3140	\$123,800.00	\$122,600.00	\$246,400.00	\$217,014.56	\$29,385.44	\$217,014.56	\$0.00	\$29,385.44	\$217,014.56	\$217,014.56	\$0.00

INSTITUTO ESTATAL DE EDUCACIÓN PARA ADULTOS
BAJA CALIFORNIA SUR

Estado del Ejercicio del Presupuesto por Fuente de Financiamiento - Proyecto/Proceso - Unidad Administrativa Al 30/nov./2022

Fecha y hora de Impresión: 13/dic./2022 01:52 p. m.

Ucr: Francisco
Rep: rptEstadoPresupuestoEgresos_FF_PV_UA

Fuente Financiamiento	Proyecto/ Proceso	Unidad Administrativa	Objeto del Gasto	Aprobado	Ampliaciones / (Reducciones)	Presupuesto Vigente	Comprometido	Presupuesto Disponible para Comprometer	Devengado	Comprometido No Devengado	Presupuesto Sin Devengar	Ejercido	Pagado	Cuentas por Pagar Deuda
5R33	06AR	01	3141	123,800.00	122,600.00	\$246,400.00	\$217,014.56	\$29,385.44	\$217,014.56	\$0.00	\$29,385.44	\$217,014.56	\$217,014.56	\$0.00
			3180	\$98,000.00	-\$8,000.00	\$90,000.00	\$81,320.56	\$8,679.44	\$81,320.56	\$0.00	\$8,679.44	\$81,320.56	\$81,320.56	\$0.00
5R33	06AR	01	3181	\$98,000.00	-\$8,000.00	\$90,000.00	\$81,320.56	\$8,679.44	\$81,320.56	\$0.00	\$8,679.44	\$81,320.56	\$81,320.56	\$0.00
			3200	\$1,586,179.00	\$3,000.00	\$1,589,179.00	\$1,450,387.47	\$138,791.53	\$1,450,387.47	\$0.00	\$138,791.53	\$1,450,387.47	\$1,450,387.47	\$0.00
			3220	\$1,433,979.00	\$0.00	\$1,433,979.00	\$1,313,629.21	\$120,349.79	\$1,313,629.21	\$0.00	\$120,349.79	\$1,313,629.21	\$1,313,629.21	\$0.00
5R33	06AR	01	3221	\$1,433,979.00	\$0.00	\$1,433,979.00	\$1,313,629.21	\$120,349.79	\$1,313,629.21	\$0.00	\$120,349.79	\$1,313,629.21	\$1,313,629.21	\$0.00
			3260	\$152,200.00	\$3,000.00	\$155,200.00	\$136,758.26	\$18,441.74	\$136,758.26	\$0.00	\$18,441.74	\$136,758.26	\$136,758.26	\$0.00
5R33	06AR	01	3261	\$152,200.00	\$3,000.00	\$155,200.00	\$136,758.26	\$18,441.74	\$136,758.26	\$0.00	\$18,441.74	\$136,758.26	\$136,758.26	\$0.00
			3300	\$1,576,863.00	-\$272,692.00	\$1,303,171.00	\$1,022,665.01	\$280,666.99	\$1,022,665.01	\$0.00	\$280,666.99	\$1,022,665.01	\$1,022,665.01	\$0.00
			3310	\$1,483,863.00	-\$352,692.00	\$1,131,171.00	\$973,868.93	\$157,302.07	\$973,868.93	\$0.00	\$157,302.07	\$973,868.93	\$973,868.93	\$0.00
5R33	06AR	01	3314	\$1,483,863.00	-\$352,692.00	\$1,131,171.00	\$973,868.93	\$157,302.07	\$973,868.93	\$0.00	\$157,302.07	\$973,868.93	\$973,868.93	\$0.00
			3360	\$92,000.00	\$90,000.00	\$172,000.00	\$48,716.08	\$123,283.92	\$48,716.08	\$0.00	\$123,283.92	\$48,716.08	\$48,716.08	\$0.00
5R33	06AR	01	3364	\$92,000.00	\$90,000.00	\$172,000.00	\$48,716.08	\$123,283.92	\$48,716.08	\$0.00	\$123,283.92	\$48,716.08	\$48,716.08	\$0.00
			3400	\$45,000.00	\$6,800.00	\$51,800.00	\$46,085.24	\$5,714.76	\$46,085.24	\$0.00	\$5,714.76	\$46,085.24	\$46,085.24	\$0.00
5R33	06AR	01	3410	\$45,000.00	\$6,800.00	\$51,800.00	\$46,085.24	\$5,714.76	\$46,085.24	\$0.00	\$5,714.76	\$46,085.24	\$46,085.24	\$0.00
			3411	\$45,000.00	\$6,800.00	\$51,800.00	\$46,085.24	\$5,714.76	\$46,085.24	\$0.00	\$5,714.76	\$46,085.24	\$46,085.24	\$0.00
			3500	\$945,400.00	\$191,203.88	\$1,136,603.88	\$894,839.00	\$241,764.88	\$894,839.00	\$0.00	\$241,764.88	\$894,839.00	\$894,839.00	\$0.00
			3510	\$415,000.00	\$37,203.88	\$452,203.88	\$370,094.79	\$82,109.09	\$370,094.79	\$0.00	\$82,109.09	\$370,094.79	\$370,094.79	\$0.00
5R33	06AR	01	3511	\$415,000.00	\$37,203.88	\$452,203.88	\$370,094.79	\$82,109.09	\$370,094.79	\$0.00	\$82,109.09	\$370,094.79	\$370,094.79	\$0.00
			3520	\$96,200.00	\$0.00	\$96,200.00	\$93,623.44	\$2,576.56	\$93,623.44	\$0.00	\$2,576.56	\$93,623.44	\$93,623.44	\$0.00
5R33	06AR	01	3521	\$96,200.00	\$0.00	\$96,200.00	\$93,623.44	\$2,576.56	\$93,623.44	\$0.00	\$2,576.56	\$93,623.44	\$93,623.44	\$0.00
			3550	\$175,000.00	\$160,000.00	\$335,000.00	\$199,518.94	\$135,481.06	\$199,518.94	\$0.00	\$135,481.06	\$199,518.94	\$199,518.94	\$0.00

INSTITUTO ESTATAL DE EDUCACIÓN PARA ADULTOS
BAJA CALIFORNIA SUR
Estado del Ejercicio del Presupuesto por Fuente de Financiamiento - Proyecto/Proceso - Unidad Administrativa Al 30/nov./2022

Fuente Financiamiento	Proyecto/ Proceso	Unidad Administrativa	O b j e t o d e l G a s t o	Ampliaciones / (Reducciones)	Presupuesto Vigente	Comprometido	Presupuesto Disponible para Comprometer	Devengado	Comprometido No Devengado	Presupuesto Sin Devengar	Ejercido	Pagado	Cuentas por Pagar Deuda
5R33 06AR 01	3551	Reparación y mantenimiento de ec	\$175,000.00	\$160,000.00	\$335,000.00	\$199,518.94	\$135,481.06	\$199,518.94	\$0.00	\$135,481.06	\$199,518.94	\$199,518.94	\$0.00
3570	Instalación, reparación y mantener	\$13,200.00	\$0.00	\$13,200.00	\$11,601.83	\$1,598.17	\$1,598.17	\$11,601.83	\$0.00	\$1,598.17	\$11,601.83	\$11,601.83	\$0.00
5R33 06AR 01	3571	Instalación, reparación y mantener	\$13,200.00	\$0.00	\$13,200.00	\$11,601.83	\$1,598.17	\$11,601.83	\$0.00	\$1,598.17	\$11,601.83	\$11,601.83	\$0.00
3580	Servicios de limpieza y manejo de	\$246,000.00	-\$6,000.00	\$240,000.00	\$240,000.00	\$220,000.00	\$20,000.00	\$220,000.00	\$0.00	\$20,000.00	\$220,000.00	\$220,000.00	\$0.00
5R33 06AR 01	3581	Servicios de limpieza y manejo de	\$246,000.00	-\$6,000.00	\$240,000.00	\$220,000.00	\$20,000.00	\$220,000.00	\$0.00	\$20,000.00	\$220,000.00	\$220,000.00	\$0.00
3700	SERVICIOS DE TRASLADOS Y VI	\$455,000.00	\$64,460.00	\$519,460.00	\$495,646.86	\$495,646.86	\$23,813.14	\$495,646.86	\$0.00	\$23,813.14	\$495,646.86	\$495,646.86	\$0.00
3710	Pasajes aéreos	\$185,000.00	-\$40,740.00	\$144,260.00	\$140,720.00	\$140,720.00	\$3,540.00	\$140,720.00	\$0.00	\$3,540.00	\$140,720.00	\$140,720.00	\$0.00
5R33 06AR 01	3711	Pasajes aéreos	\$185,000.00	-\$40,740.00	\$144,260.00	\$140,720.00	\$3,540.00	\$140,720.00	\$0.00	\$3,540.00	\$140,720.00	\$140,720.00	\$0.00
3750	Viáticos en el país	\$270,000.00	\$105,200.00	\$375,200.00	\$354,926.86	\$354,926.86	\$20,273.14	\$354,926.86	\$0.00	\$20,273.14	\$354,926.86	\$354,926.86	\$0.00
5R33 06AR 01	3751	Viáticos en el país	\$270,000.00	\$105,200.00	\$375,200.00	\$354,926.86	\$20,273.14	\$354,926.86	\$0.00	\$20,273.14	\$354,926.86	\$354,926.86	\$0.00
3800	SERVICIOS OFICIALES	\$80,000.00	-\$40,663.88	\$39,336.12	\$39,336.12	\$39,336.12	\$0.00	\$39,336.12	\$0.00	\$0.00	\$39,336.12	\$39,336.12	\$0.00
3830	Congresos y convenciones	\$80,000.00	-\$40,663.88	\$39,336.12	\$39,336.12	\$39,336.12	\$0.00	\$39,336.12	\$0.00	\$0.00	\$39,336.12	\$39,336.12	\$0.00
5R33 06AR 01	3831	Congresos y convenciones	\$80,000.00	-\$40,663.88	\$39,336.12	\$39,336.12	\$0.00	\$39,336.12	\$0.00	\$0.00	\$39,336.12	\$39,336.12	\$0.00
3900	OTROS SERVICIOS GENERALES	\$65,000.00	-\$41,000.00	\$24,000.00	\$24,000.00	\$23,272.00	\$728.00	\$23,272.00	\$0.00	\$728.00	\$23,272.00	\$23,272.00	\$0.00
3920	Impuestos y derechos	\$65,000.00	-\$41,000.00	\$24,000.00	\$24,000.00	\$23,272.00	\$728.00	\$23,272.00	\$0.00	\$728.00	\$23,272.00	\$23,272.00	\$0.00
5R33 06AR 01	3921	Impuestos y derechos	\$65,000.00	-\$41,000.00	\$24,000.00	\$23,272.00	\$728.00	\$23,272.00	\$0.00	\$728.00	\$23,272.00	\$23,272.00	\$0.00
DIRECCIÓN GENERAL				\$34,297,328.00	\$1,154,620.15	\$35,451,948.15	\$29,942,775.31	\$5,509,172.84	\$0.00	\$5,509,172.84	\$29,942,775.31	\$29,942,775.31	\$0.00
ADMINISTRACION REGIONAL				\$34,297,328.00	\$1,154,620.15	\$35,451,948.15	\$29,942,775.31	\$5,509,172.84	\$0.00	\$5,509,172.84	\$29,942,775.31	\$29,942,775.31	\$0.00
RAMO GENERAL 33				\$37,783,051.00	\$984,620.15	\$38,767,671.15	\$33,055,283.31	\$3,055,283.31	\$0.00	\$3,055,283.31	\$33,055,283.31	\$33,055,283.31	\$0.00

INSTITUTO ESTATAL DE EDUCACIÓN PARA ADULTOS
BAJA CALIFORNIA SUR

Estado del Ejercicio del Presupuesto por Fuente de Financiamiento - Proyecto/Proceso - Unidad Administrativa Al 30/nov./2022

Fuente Financiamiento	Proyecto/ Proceso	Unidad Administrativa	Aprobado	Ampliaciones / (Reducciones)	Presupuesto Vigente	Comprometido	Presupuesto Disponible para Comprometer	Devengado	Comprometido No Devengado	Presupuesto Sin Devengar	Ejercido	Pagado	Cuentas por Pagar Deuda
Objeto del Gasto													
6AE	07AE	ADMINISTRACIÓN ESTATAL											
01		DIRECCIÓN GENERAL											
	1000	SERVICIOS PERSONALES	\$4,709,325.80	\$0.00	\$4,709,325.80	\$3,546,438.13	\$1,162,887.67	\$3,546,438.13	\$0.00	\$1,162,887.67	\$3,546,438.13	\$3,546,438.13	\$0.00
	1200	REMUNERACIONES AL PERSON:	\$1,512,821.40	\$0.00	\$1,512,821.40	\$1,325,242.43	\$187,578.97	\$1,325,242.43	\$0.00	\$187,578.97	\$1,325,242.43	\$1,325,242.43	\$0.00
	1210	Honorarios asimilables a salarios	\$1,512,821.40	\$0.00	\$1,512,821.40	\$1,325,242.43	\$187,578.97	\$1,325,242.43	\$0.00	\$187,578.97	\$1,325,242.43	\$1,325,242.43	\$0.00
6AE1	07AE	01	\$1,512,821.40	\$0.00	\$1,512,821.40	\$1,325,242.43	\$187,578.97	\$1,325,242.43	\$0.00	\$187,578.97	\$1,325,242.43	\$1,325,242.43	\$0.00
	1211	Honorarios asimilables a salarios	\$1,512,821.40	\$0.00	\$1,512,821.40	\$1,325,242.43	\$187,578.97	\$1,325,242.43	\$0.00	\$187,578.97	\$1,325,242.43	\$1,325,242.43	\$0.00
6AE1	07AE	01	\$1,512,821.40	\$0.00	\$1,512,821.40	\$1,325,242.43	\$187,578.97	\$1,325,242.43	\$0.00	\$187,578.97	\$1,325,242.43	\$1,325,242.43	\$0.00
	1300	REMUNERACIONES ADICIONALES	\$3,148,504.40	\$0.00	\$3,148,504.40	\$2,185,195.70	\$963,308.70	\$2,185,195.70	\$0.00	\$963,308.70	\$2,185,195.70	\$2,185,195.70	\$0.00
	1320	Primas de vacaciones, dominical y	\$800,000.00	\$0.00	\$800,000.00	\$0.00	\$800,000.00	\$0.00	\$0.00	\$800,000.00	\$0.00	\$0.00	\$0.00
6AE1	07AE	01	\$800,000.00	\$0.00	\$800,000.00	\$0.00	\$800,000.00	\$0.00	\$0.00	\$800,000.00	\$0.00	\$0.00	\$0.00
	1321	Primas de vacaciones, dominical y	\$800,000.00	\$0.00	\$800,000.00	\$0.00	\$800,000.00	\$0.00	\$0.00	\$800,000.00	\$0.00	\$0.00	\$0.00
6AE1	07AE	01	\$800,000.00	\$0.00	\$800,000.00	\$0.00	\$800,000.00	\$0.00	\$0.00	\$800,000.00	\$0.00	\$0.00	\$0.00
	1340	Compensaciones	\$2,348,504.40	\$0.00	\$2,348,504.40	\$2,185,195.70	\$163,308.70	\$2,185,195.70	\$0.00	\$163,308.70	\$2,185,195.70	\$2,185,195.70	\$0.00
6AE1	07AE	01	\$2,348,504.40	\$0.00	\$2,348,504.40	\$2,185,195.70	\$163,308.70	\$2,185,195.70	\$0.00	\$163,308.70	\$2,185,195.70	\$2,185,195.70	\$0.00
	1341	Compensaciones	\$2,348,504.40	\$0.00	\$2,348,504.40	\$2,185,195.70	\$163,308.70	\$2,185,195.70	\$0.00	\$163,308.70	\$2,185,195.70	\$2,185,195.70	\$0.00
6AE1	07AE	01	\$2,348,504.40	\$0.00	\$2,348,504.40	\$2,185,195.70	\$163,308.70	\$2,185,195.70	\$0.00	\$163,308.70	\$2,185,195.70	\$2,185,195.70	\$0.00
	1700	PAGO DE ESTÍMULOS A SERVIDO	\$48,000.00	\$0.00	\$48,000.00	\$36,000.00	\$12,000.00	\$36,000.00	\$0.00	\$12,000.00	\$36,000.00	\$36,000.00	\$0.00
	1710	Estímulos	\$48,000.00	\$0.00	\$48,000.00	\$36,000.00	\$12,000.00	\$36,000.00	\$0.00	\$12,000.00	\$36,000.00	\$36,000.00	\$0.00
6AE1	07AE	01	\$48,000.00	\$0.00	\$48,000.00	\$36,000.00	\$12,000.00	\$36,000.00	\$0.00	\$12,000.00	\$36,000.00	\$36,000.00	\$0.00
	1711	Estímulos	\$48,000.00	\$0.00	\$48,000.00	\$36,000.00	\$12,000.00	\$36,000.00	\$0.00	\$12,000.00	\$36,000.00	\$36,000.00	\$0.00
6AE1	07AE	01	\$48,000.00	\$0.00	\$48,000.00	\$36,000.00	\$12,000.00	\$36,000.00	\$0.00	\$12,000.00	\$36,000.00	\$36,000.00	\$0.00
	2000	MATERIALES Y SUMINISTRO	\$219,019.20	\$0.00	\$219,019.20	\$185,222.84	\$33,796.36	\$185,222.84	\$0.00	\$33,796.36	\$185,222.84	\$185,222.84	\$0.00
	2600	COMBUSTIBLES, LUBRICANTES	\$219,019.20	\$0.00	\$219,019.20	\$185,222.84	\$33,796.36	\$185,222.84	\$0.00	\$33,796.36	\$185,222.84	\$185,222.84	\$0.00
	2610	Combustibles, lubricantes y aditivo	\$219,019.20	\$0.00	\$219,019.20	\$185,222.84	\$33,796.36	\$185,222.84	\$0.00	\$33,796.36	\$185,222.84	\$185,222.84	\$0.00
6AE1	07AE	01	\$219,019.20	\$0.00	\$219,019.20	\$185,222.84	\$33,796.36	\$185,222.84	\$0.00	\$33,796.36	\$185,222.84	\$185,222.84	\$0.00
	2611	Combustibles, lubricantes y aditivo	\$219,019.20	\$0.00	\$219,019.20	\$185,222.84	\$33,796.36	\$185,222.84	\$0.00	\$33,796.36	\$185,222.84	\$185,222.84	\$0.00
6AE1	07AE	01	\$219,019.20	\$0.00	\$219,019.20	\$185,222.84	\$33,796.36	\$185,222.84	\$0.00	\$33,796.36	\$185,222.84	\$185,222.84	\$0.00
		DIRECCIÓN GENERAL	\$4,928,345.00	\$0.00	\$4,928,345.00	\$3,731,660.97	\$1,196,684.03	\$3,731,660.97	\$0.00	\$1,196,684.03	\$3,731,660.97	\$3,731,660.97	\$0.00

INSTITUTO ESTATAL DE EDUCACIÓN PARA ADULTOS
BAJA CALIFORNIA SUR

Estado del Ejercicio del Presupuesto por Fuente de Financiamiento - Proyecto/Proceso - Unidad Administrativa Al 30/nov./2022



Fecha y hora de impresión: 13/dic./2022 01:52 p. m.




Usu: Francisco
 Rep: rptEstadoPresupuestoEgresos_FF_PY_UA


Fuente Financiamiento	Proyecto/ Proceso	Unidad Administrativa	Objeto del Gasto	Aprobado	Ampliaciones / (Reducciones)	Presupuesto Vigente	Comprometido	Presupuesto Disponible para Comprometer	Devengado	Comprometido No Devengado	Presupuesto Sin Devengar	Ejercido	Pagado	Cuentas por Pagar Deuda
ADMINISTRACIÓN ESTATAL				\$4,928,345.00	\$0.00	\$4,928,345.00	\$3,731,660.97	\$1,196,684.03	\$3,731,660.97	\$0.00	\$1,196,684.03	\$3,731,660.97	\$3,731,660.97	\$0.00
APORTACIÓN ESTATAL				\$4,928,345.00	\$0.00	\$4,928,345.00	\$3,731,660.97	\$1,196,684.03	\$3,731,660.97	\$0.00	\$1,196,684.03	\$3,731,660.97	\$3,731,660.97	\$0.00
Total Final				\$45,896,237.00	\$984,620.15	\$46,882,857.15	\$38,955,213.28	\$7,927,643.87	\$38,955,213.28	\$0.00	\$7,927,643.87	\$38,955,213.28	\$38,955,213.28	\$0.00



 DIANA VICTORIA VON BORSTEL LUNA
 DIRECTORA GENERAL


 DAVID RICARDO LOMAS CARDENAS
 JEFE DE LA OFICINA DE RECURSOS FINANCIEROS


 LIC. LUZ ARIADNA BONILLA SANDEZ
 RESP. PPTO. RAMO XI Y PPTO. ESTATAL


 FRANCISCO MARTIN ACEVEDO BURGOIN
 DIR. DE ADMINISTRACION Y FINANZAS


 LIC. MAURICIO CITAL MORA
 DIR. PLANEAC. Y SEG. OPERATIVO


 JUAN JESUS AMADOR BELTRAN
 RESP. PPTO. RAMO 33 (FAETA)